รายงานผลการดำเนินงานและฐานะการเงิน

สหกรณ์ร้านค้า

๕๘ ปี
กรมตรวจบัญชีสหกรณ์
๑๒ มีนาคม ๒๕๕๓

สร้างมูลค่าเพิ่มธุรกิจสหกรณ์ Social & Economic Value Added

ประจำปี
2552

บทสรุป
รายงานผลการดำเนินงานและฐานะการเงินสหกรณ์ร้านค้า
ประจำปี 2552

กลุ่มวิเคราะห์ข้อมูลทางการเงิน **ศูนย์เทคโนโลยีสารสนเทศ**

กรมตรวจบัญชีสหกรณ์ **กระทรวงเกษตรและสหกรณ์**

ในรอบปี 2552 คงเหลือสหกรณ์ร้านค้าในวันสิ้นปี 301 สหกรณ์ ได้รับการสอบบัญชีประจำปีสิ้นสุดแล้วจำนวน 183 สหกรณ์ ส่วนที่เหลือจำนวน 32 สหกรณ์ เป็นสหกรณ์ที่ไม่พร้อมรับการตรวจสอบ และ 86 สหกรณ์ ไม่ต้องตรวจสอบ

สหกรณ์มีสมาชิกเพิ่มขึ้นระหว่างปี 25,689 คน มีอัตราการขยายตัวเพิ่มขึ้นร้อยละ 14.56 ลดลงระหว่างปี 23,301 คน คงเหลือสมาชิกเมื่อวันสิ้นปี 706,571 คน ปีก่อน 715,753 คน อัตราการขยายตัวลดลงร้อยละ 1.28 แยกเป็นเพศชาย 366,270 คน เพศหญิง 340,301 คน

สมาชิกสหกรณ์ลงทุนในทุนเรือนหุ้นเพิ่มระหว่างปี 40.03 ล้านบาท อัตราการขยายตัวเพิ่มขึ้นร้อยละ 24.09 และถอนหุ้นคืนระหว่างปี 16.79 ล้านบาท คงเหลือทุนเรือนหุ้นเมื่อวันสิ้นปี จำนวน 327.14 ล้านบาท อัตราการขยายตัวเพิ่มขึ้นร้อยละ 6.85

สหกรณ์ดำเนินธุรกิจตามวัตถุประสงค์หลักของสหกรณ์ครบทุกประเภท ดังนี้

ธุรกิจการรับฝากเงิน มีปริมาณรวม 22.92 ล้านบาท อัตราการขยายตัวลดลงร้อยละ 22.80

ธุรกิจสินเชื่อ มีปริมาณรวม 65.42 ล้านบาท อัตราการขยายตัวเพิ่มขึ้นร้อยละ 54.44

ธุรกิจจัดหาสินค้ามาจำหน่าย มีปริมาณรวม 5,645.68 ล้านบาท อัตราการขยายตัวเพิ่มขึ้นร้อยละ 9.04

ธุรกิจรวบรวมผลิตผล มีปริมาณรวม 6.47 ล้านบาท เพิ่มขึ้นทั้งจำนวน

ธุรกิจการแปรรูปผลผลิต มีปริมาณรวม 45.30 ล้านบาท อัตราการขยายตัวเพิ่มขึ้น 1.84 เท่า

ธุรกิจการให้บริการ มีปริมาณรวม 25.94 ล้านบาท อัตราการขยายตัวเพิ่มขึ้น 1.97 เท่า

สรุปปริมาณธุรกิจรวม 5,811.73 ล้านบาท อัตราการขยายตัวเพิ่มขึ้นร้อยละ 10.19

ผลการดำเนินงานของสหกรณ์ร้านค้าในภาพรวม กำไรสุทธิประจำปี 167.15 ล้านบาท แยกเป็นกำไรสุทธิ 156 สหกรณ์ จำนวนเงิน 178.64 ล้านบาท ขาดทุนสุทธิ 26 สหกรณ์ จำนวนเงิน 11.19 ล้านบาท ไม่มีผลการดำเนินงาน 1 สหกรณ์

การดำเนินงานของสหกรณ์ประกอบด้วยทุนการดำเนินงานที่มาจากแหล่งเงินทุนทั้งภายในและภายนอก ในรอบปี 2552 สหกรณ์มีทุนการดำเนินงานคงเหลือเมื่อวันสิ้นปี 2,263.93 ล้านบาท เพิ่มขึ้นจากปีก่อน 129.01 ล้านบาท หรือเพิ่มขึ้นร้อยละ 6.04 อยู่ในสัดส่วนของหนี้สินร้อยละ 27.17 และอยู่ในสัดส่วนทุนร้อยละ 72.83

ทุนดำเนินงานจากแหล่งเงินทุนภายนอก ประกอบด้วย เจ้าหนี้เงินกู้ยืมและเครดิตทางการค้า 309.98 ล้านบาท เงินรับฝากและอื่น ๆ 31.12 ล้านบาท

ทุนดำเนินงานจากแหล่งเงินทุนภายใน ประกอบด้วย เงินรับฝากของสมาชิก 7.07 ล้านบาท ทุนของสหกรณ์ 1,648.92 ล้านบาท และอื่น ๆ 266.84 ล้านบาท

ทุนดำเนินงานดังกล่าว สหกรณ์นำไปลงทุนในสินทรัพย์ของสหกรณ์ ดังนี้ เงินสดและเงินฝากธนาคาร 825.71 ล้านบาท ลูกหนี้ต่างๆ สุทธิ 587.83 ล้านบาท หลักทรัพย์และตราสาร 154.49 ล้านบาท สินค้าคงเหลือ 281.32 ล้านบาท ที่ดิน อาคาร และอุปกรณ์สุทธิ 328.60 ล้านบาท อื่นๆ 85.98 ล้านบาท

คำนำ

กรมตรวจบัญชีสหกรณ์ กระทรวงเกษตรและสหกรณ์ มีหน้าที่ส่วนหนึ่งในการจัดทำสถิติการเงิน และเป็นศูนย์ข้อมูลทางการเงินการบัญชีของสหกรณ์และกลุ่มเกษตรกร เพื่อให้ทราบความเคลื่อนไหวทางการบริหาร ผลการดำเนินงานและฐานะการเงินของสหกรณ์และกลุ่มเกษตรกรในแต่ละรอบปี ตลอดจนการวิเคราะห์และให้ข้อสังเกต อันจะเป็นประโยชน์ในการศึกษาและพัฒนาสหกรณ์และกลุ่มเกษตรกรให้เจริญก้าวหน้ายิ่งขึ้น

การจัดทำรายงานผลการดำเนินงานและฐานะการเงินของสหกรณ์ร้านค้าประจำปี 2552 ได้รวบรวมข้อมูลทางการเงินจากรายงานการสอบบัญชี สำหรับปีบัญชีสิ้นสุดตั้งแต่วันที่ 1 เมษายน 2551 ถึงวันที่ 31 มีนาคม 2552

กรมตรวจบัญชีสหกรณ์หวังว่า รายงานผลการดำเนินงานและฐานะการเงินเล่มนี้ คงอำนวยประโยชน์ในด้านการศึกษา ค้นคว้า แก่ส่วนราชการและบุคคลทั่วไป

ศูนย์เทคโนโลยีสารสนเทศ
กรมตรวจบัญชีสหกรณ์
กระทรวงเกษตรและสหกรณ์

เมษายน 2553

สารบัญ

		หน้า
บทสรุป		
คำนำ		
สารบัญ		
บทที่ 1	บทนำ	1 - 5
บทที่ 2	วิธีการจัดเก็บและวิเคราะห์ข้อมูล	6 - 9
บทที่ 3	ผลการดำเนินงานและฐานะการเงิน	10 - 21
บทที่ 4	ภาวะทางการเงินของสหกรณ์ร้านค้า	22 - 28

ภาคผนวก

ตารางสถิติผลการดำเนินงานและฐานะการเงินเปรียบเทียบในรอบ 5 ปี

(2548 – 2552)

บทที่ 1
บทนำ

1.1 หลักการและเหตุผล

การจัดตั้งสหกรณ์ร้านค้า มีจุดมุ่งหมายเพื่อการช่วยแก้ปัญหาของสมาชิกสหกรณ์ในด้านต่างๆได้แก่ การจัดหาสินค้าหรือการบริการที่จำเป็นต่อการประกอบอาชีพ การดำรงชีพ มาให้บริการแก่สมาชิก รวมทั้งเป็นศูนย์กลางจำหน่ายสินค้าที่ผลิตได้เอง หรือ สหกรณ์รูปแบบอื่นเป็นผู้ผลิต และร่วมแก้ไขปัญหาการตลาดและปัญหาสังคม หรือช่วยแก้ไขปัญหาต่าง ๆ ของสมาชิกทั้งระยะสั้นและระยะยาวจากปัญหาเศรษฐกิจในสภาวะปัจจุบัน และเพื่อช่วยเหลือส่วนรวมและสามารถทำให้ฐานะเศรษฐกิจของสมาชิกสหกรณ์ดีขึ้น มีการกินดีอยู่ดี ทั้งนี้โดยให้สหกรณ์เป็นสื่อกลางในการทำธุรกิจ ดังนั้นสหกรณ์จึงเป็นเหมือนสถานประกอบการทางธุรกิจซึ่งต้องมีการจัดทำงบการเงินเพื่อแสดงฐานะการเงินและผลการดำเนินงานในแต่ละรอบปี เพื่อเสนอให้กับเจ้าของสหกรณ์ คือ สมาชิกผู้ถือหุ้นกับสหกรณ์ได้รู้ความเคลื่อนไหวโดยมีผู้สอบบัญชีรับรองงบการเงินและแสดงความเห็นต่องบการเงินของสหกรณ์ร้านค้า

ดังนั้น รายงานผลการดำเนินงานและฐานะการเงินของสหกรณ์ร้านค้า ในปี 2552 จึงเป็นการเก็บรวบรวมข้อมูลจากรายงานการสอบบัญชีของสหกรณ์บริการทั่วประเทศ นำมาสรุปผล การวิเคราะห์ ประเมินผลการดำเนินงานของสหกรณ์ ทั้งนี้ กรมตรวจบัญชีสหกรณ์ได้มอบให้ ส่วนวิจัยและพัฒนาสารสนเทศทางการเงิน สำนักเทคโนโลยีสารสนเทศและการสื่อสาร รับผิดชอบโดยตรง เพื่อให้เป็นศูนย์บริการข้อมูลทางการเงินการบัญชีสหกรณ์และกลุ่มเกษตรกร โดยมุ่งหวังเพื่อใช้เป็นข้อมูลพื้นฐานสำหรับหน่วยงานของรัฐจะนำไปใช้ในการวางแผน และกำหนดมาตรการให้ความช่วยเหลือสหกรณ์และเกษตรกรรวมทั้งสามารถนำไปประกอบในการวางแผนพัฒนาเศรษฐกิจและสังคมแห่งชาติ

1.2 วัตถุประสงค์

1. เพื่อรายงานผลการดำเนินงานและฐานะการเงินของสหกรณ์ร้านค้าในรอบปี 2552
2. เพื่อวิเคราะห์ข้อมูลและให้ข้อสังเกตเกี่ยวกับผลการดำเนินงานและฐานะการเงินของสหกรณ์ร้านค้า
3. เพื่อจัดทำสถิติทางการเงินเปรียบเทียบในรอบ 5 ปี (2548-2552) ของสหกรณ์ร้านค้า อันจะเป็นสารสนเทศในการศึกษา ค้นคว้า วิเคราะห์วิจัยงานสหกรณ์ร้านค้าต่อไป

1.3 ขอบเขตของรายงาน

นำเสนอรายงานจากข้อมูลที่รวบรวมได้จากรายงานการสอบบัญชีของผู้สอบบัญชีประจำปีของสหกรณ์ร้านค้าทั่วประเทศ (ไม่รวมชุมนุมสหกรณ์ร้านค้า)ที่มีปีบัญชีสิ้นสุดตั้งแต่วันที่ 1 เมษายน 2551 ถึงวันที่ 31 มีนาคม 2552 รวมทั้งสิ้น 183 สหกรณ์ ซึ่งรวบรวมยอดสิ้นสุดวันที่ 31 ธันวาคม 2552 และข้อมูลจากรายงานสรุปฐานะการเงินและผลการดำเนินงาน ประจำปี 2551 ของ สหกรณ์ร้านค้า เพื่อนำมาเปรียบเทียบ

1.4 ประโยชน์ที่คาดว่าจะได้รับ

1.ทำให้ทราบถึงทิศทางการดำเนินธุรกิจของสหกรณ์ร้านค้า และเพื่อเป็นข้อมูลในการตัดสินใจของผู้บริหาร ใช้ในการวางแผน และกำหนดนโยบายเพื่อการพัฒนางานสหกรณ์ให้มีประสิทธิภาพยิ่งขึ้นต่อไป

2.ให้ทราบความเคลื่อนไหวทางด้านฐานะการเงิน ผลการดำเนินธุรกิจแต่ละด้านและผลการดำเนินงานของสหกรณ์ร้านค้า และนำไปใช้เป็นข้อมูลพื้นฐานเพื่อการตัดสินใจวางแผนกำหนดนโยบาย ทั้งในระยะสั้นและระยะยาวของหน่วยงานราชการที่เกี่ยวข้อง สถาบันเกษตรกร สถาบันการเงิน และสถาบันการศึกษาต่างๆ ตลอดจนผู้สนใจทั่วไป

3.เป็นการเผยแพร่ และให้การสนับสนุนส่งเสริม ช่วยเหลืองานด้านสหกรณ์ให้พัฒนาเจริญก้าวหน้าต่อไปในอนาคต

1.5 นิยามศัพท์

สหกรณ์ หมายถึง สหกรณ์ร้านค้า ซึ่งจัดเป็นสหกรณ์ประเภทหนึ่งในสหกรณ์นอกภาคการเกษตรชนิดจำกัด คือ สมาชิกมีความรับผิดชอบจำกัดเพียงไม่เกินจำนวนค่าหุ้นที่ยังไม่ครบมูลค่าหุ้นที่ตนถือ การดำเนินธุรกิจส่วนใหญ่เกี่ยวกับรวบรวมผลิตภัณฑ์และผลิตผลของสมาชิก เพื่อจัดจำหน่ายให้ได้ราคาดี มีความยุติธรรม ให้บริการด้านส่งเสริมอาชีพในรูปแบบต่างๆ การจัดหาสินค้าประเภทต่าง ๆ ที่จำเป็นมาจำหน่ายให้กับสมาชิก ช่วยเหลือสมาชิกด้านการเงินกู้ จัดหาสินค้าและวัสดุอุปกรณ์การเกษตรตามความจำเป็นต่อการครองชีพ

สมาชิก หมายถึง สมาชิกของสหกรณ์ที่ได้ชำระค่าหุ้นตามข้อบังคับของสหกรณ์จำกัดแล้ว และหมายรวมถึงสมาชิกแรกตั้งสหกรณ์ด้วย

ปี 2552 หมายถึง ปีสถิติการเงินของสหกรณ์ร้านค้า ที่ได้รับการตรวจสอบบัญชีประจำปี สำหรับปีบัญชีตั้งแต่วันที่ 1 เมษายน 2551 ถึงวันที่ 31 มีนาคม 2552

ปี 2551 หมายถึง ปีสถิติการเงินของสหกรณ์ร้านค้า ที่ได้รับการตรวจสอบบัญชีประจำปีสำหรับปีสิ้นสุดตั้งแต่วันที่ 1 เมษายน 2550 ถึงวันที่ 31 มีนาคม 2551

ดำเนินงาน หมายถึง ในรอบปีบัญชีสหกรณ์ได้ดำเนินงานตามวัตถุประสงค์แต่ละด้านของสหกรณ์ ได้แก่ การรับฝากเงิน การให้เงินกู้ การจัดหาสินค้ามาจำหน่าย การรวบรวมผลิตผล และการให้บริการและส่งเสริมการเกษตร

ไม่ดำเนินงาน หมายถึง ในรอบปีบัญชีมีสหกรณ์ที่ไม่เริ่มดำเนินงานตามวัตถุประสงค์นับแต่วันจดทะเบียน

หยุดดำเนินงาน หมายถึง ในรอบปีบัญชีสหกรณ์ไม่ดำเนินงานตามวัตถุประสงค์เพิ่มเติมแต่อย่างใด

การให้เงินกู้ หมายถึง ธุรกิจซึ่งสหกรณ์เป็นผู้ให้เงินกู้หรือสินเชื่อการเกษตรแก่สมาชิก ตามระเบียบและหลักเกณฑ์การให้เงินกู้ เพื่อให้สมาชิกนำไปประกอบอาชีพ หรือใช้จ่ายที่จำเป็น ซึ่งได้แก่ เงินกู้ระยะสั้นที่มีกำหนดชำระคืนภายในเวลาไม่เกิน 12 เดือน ยกเว้นในกรณีพิเศษสามารถชำระคืนไม่เกิน 18 เดือน เงินกู้ระยะปานกลางที่มีกำหนดให้ชำระคืนภายในเวลา 3 ปี เว้นแต่กรณีพิเศษอาจจะผ่อนผันชำระคืนภายใน 5 ปี นับจากวันเบิกรับสินเชื่อและเงินกู้ระยะยาว ซึ่งมีกำหนดชำระคืนมากกว่า 5 ปีขึ้นไป

การจัดหาสินค้ามาจำหน่าย หมายถึง ธุรกิจที่สหกรณ์จัดหาหรือจัดซื้อวัสดุอุปกรณ์การเกษตรตลอดจนสินค้าอุปโภคบริโภคที่จำเป็นเพื่อนำมาจำหน่ายให้แก่สมาชิก

การรวบรวมผลิตผล หมายถึง ธุรกิจที่เกิดขึ้นจากการที่สหกรณ์ทำการรวบรวมผลิตผลและผลิตภัณฑ์ทางการเกษตรของสมาชิกนำมาขายหรือแปรรูปเป็นสินค้าสำเร็จรูป เพื่อขายต่อให้ได้ราคาดี ทั้งนี้ธุรกิจรวบรวมผลิตผลยังหมายถึงการขายผลิตผลที่ได้จากการแปรรูปอีกด้วย

การให้บริการและส่งเสริมการเกษตร หมายถึง ธุรกิจที่เกิดขึ้นจากการที่สหกรณ์ให้บริการช่วยเหลือเกษตรกรในด้านการเผยแพร่ความรู้และส่งเสริมการเกษตร การวางแผนเพาะปลูกตลอดจนการบริการและบำรุงที่ดินเพื่อให้เกิดประโยชน์แก่การเพาะปลูกของสมาชิก

รายได้เฉพาะธุรกิจ หมายถึง รายได้ที่สามารถแบ่งได้ชัดเจนว่าเป็นของธุรกิจประเภทใดโดยเฉพาะแต่ไม่ใช่รายได้หลักจากธุรกิจของสหกรณ์

ค่าใช้จ่ายเฉพาะธุรกิจ หมายถึง ค่าใช้จ่ายที่สามารถแบ่งได้ชัดเจนว่าเป็นของธุรกิจประเภทใดโดยเฉพาะ

รายได้อื่น หมายถึง รายได้อื่นๆที่ไม่ใช่รายได้จากธุรกิจหลักของสหกรณ์และเป็นรายได้ที่ไม่สามารถจำแนกได้ว่าเป็นของธุรกิจใด

ค่าใช้จ่ายดำเนินงาน หมายถึง ค่าใช้จ่ายทั่วไปที่เกิดขึ้นในการบริหารกิจการอันเป็นส่วนรวม

รายได้รายการพิเศษ หมายถึง รายได้ที่มิได้เกิดขึ้นจากการดำเนินงานตามปกติของสหกรณ์และไม่อาจคาดได้ว่าจะเกิดขึ้นบ่อยหรือเป็นประจำหรือไม่ เช่น กำไรจากสินทรัพย์ที่ถูกเวนคืนรวมทั้งข้อผิดพลาดทางบัญชีของปีก่อนที่มีนัยสำคัญ และจำเป็นต้องมีการปรับปรุง ผลการดำเนินงานจากโครงการต่างๆของสหกรณ์ที่มีผลกำไรสุทธิประจำปี

รายจ่ายรายการพิเศษ หมายถึง ค่าใช้จ่ายที่มิได้เกิดขึ้นจากการดำเนินงานตามปกติของสหกรณ์และไม่อาจคาดได้ว่าจะเกิดขึ้นบ่อยหรือเป็นประจำหรือไม่ เช่น ขาดทุนจากไฟไหม้ น้ำท่วม หรือจากธรรมชาติอย่างอื่น ขาดทุนจากสินทรัพย์ที่ถูกเวนคืน รวมทั้งข้อผิดพลาดทางบัญชีของปีก่อนที่มีนัยสำคัญและจำเป็นต้องมีการปรับปรุง ผลการดำเนินงานจากโครงการต่างๆของสหกรณ์ที่มีผลขาดทุนสุทธิประจำปี

กำไรสุทธิ หมายถึง ผลรวมของสหกรณ์ที่มีผลการดำเนินงานในรอบปีทางบัญชีที่คำนวณได้จากการนำรายได้เปรียบเทียบค่าใช้จ่ายของสหกรณ์ ซึ่งปรากฏผลมีรายได้สูงกว่าค่าใช้จ่าย

ขาดทุนสุทธิ หมายถึง ผลรวมของสหกรณ์ที่มีผลการดำเนินงานของสหกรณ์ในรอบปีทางบัญชีที่คำนวณได้จากการนำรายได้เปรียบเทียบกับค่าใช้จ่ายของสหกรณ์ ซึ่งปรากฏผลมีค่าใช้จ่ายสูงกว่ารายได้อื่น

กำไรสะสม หมายถึง กำไรสุทธิหักด้วยขาดทุนสะสม หรือผลต่างของผลรวมของสหกรณ์ที่มีผลกำไรสุทธิมากกว่าผลรวมของสหกรณ์ที่มีผลขาดทุนสุทธิ

ขาดทุนสะสม หมายถึง ผลของสหกรณ์ที่มีผลการดำเนินงานขาดทุนสุทธิประจำปีที่เกินทุนสำรองซึ่งจะแสดงตัวเลขในวงเล็บ

ทุนดำเนินงาน หมายถึง เงินหรือทรัพย์สินอื่นๆที่ตั้งไว้สำหรับดำเนินกิจการเพื่อหาผลประโยชน์เพียงเพื่อความอยู่รอดของสหกรณ์เท่านั้น โดยทุนดังกล่าวเป็นส่วนของเงินทุนของสหกรณ์เอง และส่วนที่ได้จากการกู้ยืม การสร้างเครดิตทางการค้า และหนี้สินอื่นที่สหกรณ์มีภาระผูกพันต้องชำระคืนในภายหน้า

ทุนหมุนเวียน หมายถึง ทุนที่ตั้งขึ้นเพื่อกิจการ ซึ่งอนุญาติให้นำรายรับสมทบทุนไว้ใช้จ่ายได้ การวัดสภาพคล่องตัวในการชำระหนี้ระยะสั้นสามารถวัดได้จากอัตราส่วนทุนหมุนเวียนซึ่งเป็นอัตราส่วนระหว่างสินทรัพย์หมุนเวียนกับหนี้สินหมุนเวียน

สินทรัพย์หมุนเวียน หมายถึง เงินสดและสินทรัพย์ที่อาจขาย หรือแปลงสภาพเป็นเงินสดหรือใช้บริโภคให้หมดไปภายในวัฏจักรการดำเนินงานตามปกติของสหกรณ์ คือ 1 ปี เป็นเกณฑ์ในการพิจารณาจัดประเภทของสินทรัพย์หมุนเวียน แต่ถ้ารอบระยะเวลาการดำเนินงานตามปกติของ สหกรณ์นานกว่า 1 ปี ก็ให้ถือระยะเวลานั้นๆเป็นเกณฑ์

เงินส่งชำระหนี้ระหว่างทาง หมายถึง เงินที่สหกรณ์ส่งชำระหนี้ แต่ยังไม่อาจจำแนกเงินที่ส่งนั้นได้ว่าเป็นส่วนที่ชำระดอกเบี้ยและส่วนที่ชำระต้นเงินเป็นจำนวนเท่าใด

เงินลงทุนระยะสั้นหรือเงินลงทุนชั่วคราว หมายถึง หลักทรัพย์ที่ซื้อจากเงินสดเหลือใช้โดยมีวัตถุประสงค์เพื่อหาดอกผลจากเงินลงทุนนั้น ซึ่งเป็นหลักทรัพย์ที่อยู่ในความต้องการของการตลาดและฝ่ายจัดการจะขายเมื่อต้องการเงินสด เช่น การลงทุนในตั๋วสัญญาใช้เงิน เป็นต้น

ลูกหนี้อื่นๆ หมายถึง เงินยืมทดลองที่กรรมการและพนักงานยืมไปจากสหกรณ์รวมทั้งสิ้นที่กรรมการและพนักงานมีต่อสหกรณ์ไม่ว่าจะโดยการซื้อสินค้าจากสหกรณ์ หรือเป็นหนี้สินของสหกรณ์ในลักษณะอื่นใด เช่น ลูกหนี้สินค้าขาดบัญชีและลูกหนี้เงินสดขาดบัญชี(ที่มีการทำหนังสือรับรองจำนวนเงินสดขาดบัญชีและหนังสือรับรองสินค้าขาดบัญชี) เป็นต้น

สิทธิการเช่า หมายถึง สินทรัพย์ประเภทที่มีอายุการใช้งานจำกัด และโดยปกติต้องตัดบัญชี โดยแสดงยอดสุทธิหลังจากหักค่าตัดจ่ายตามอายุการใช้สินทรัพย์ หรือตามระยะเวลาของสัญญาเช่าระยะยาว

ค่าใช้จ่ายรอการตัดบัญชี หมายถึง ค่าใช้จ่ายหรือต้นทุนที่เกิดขึ้นแล้วและเป็นประโยชน์แก่การดำเนินธุรกิจระยะยาวในภายหน้า เช่น ค่าใช้จ่ายในการจัดตั้งสหกรณ์ (ค่าใช้จ่ายที่เกิดขึ้นเมื่อเริ่มจัดตั้งสหกรณ์แต่ยังไม่ได้ดำเนินงาน มีเพียงการรับจ่ายเงินบางรายการเท่านั้น ซึ่งค่าใช้จ่ายนี้จะตัดจ่ายหมดสิ้นในปีที่ดำเนินงาน) ค่าปรับปรุง ค่าตกแต่งหรือค่าซ่อมแซมสินทรัพย์ ที่ใช้เงินจำนวนมากและทำให้สินทรัพย์นั้นคงสภาพดีดังเดิม

เจ้าหนี้การค้า หมายถึง พันธะที่จะต้องชำระค่าสินค้าหรือค่าบริการที่สหกรณ์ได้รับตามปกติ

ส่วนของหนี้ระยะยาวที่ถึงกำหนดชำระภายในหนึ่งปี หมายถึง ส่วนของหนี้สินระยะยาวที่ถึงกำหนดชำระคืนในรอบหนึ่งปีบัญชีถัดไป รวมทั้ง ส่วนของหนี้ระยะยาวที่พ้นกำหนดการชำระแล้ว

หนี้สินระยะยาว หมายถึง หนี้สินซึ่งมีระยะเวลาการชำระคืนเกินกว่า 1 ปี หรือ เกินกว่ารอบระยะเวลาการดำเนินงานตามปกติของสหกรณ์

ทุนสำรอง หมายถึง ส่วนของกำไรสุทธิประจำปีที่สหกรณ์จัดสรรไว้ตามข้อบังคับเพื่อชดเชยการขาดทุนที่อาจเกิดขึ้นในภายหน้า รวมทั้งเงินอุดหนุนหรือสินทรัพย์ที่สหกรณ์ได้รับบริจาค

ทุนสะสมตามข้อบังคับ ระเบียบและอื่นๆ หมายถึง ทุนสะสมที่จัดสรรจากกำไรสุทธิประจำปีตามข้อบังคับ ระเบียบและอื่นๆได้แก่ ทุนสาธารณประโยชน์ ทุนเพื่อขยายงาน ทุนศึกษาอบรมทางสหกรณ์ ทุนเพื่อให้การสงเคราะห์ ทุนเพื่อส่งเสริมสวัสดิการ ฯลฯ

บทที่ 2
วิธีการจัดเก็บและวิเคราะห์ข้อมูล

2.1 การเก็บรวบรวมข้อมูล

การวิเคราะห์ข้อมูลประจำปี 2552 นี้เก็บข้อมูลทุติยภูมิ(Secondary Data) จากข้อมูลตัวเลขรายงานเก็บข้อมูลสถิติการเงินของสหกรณ์ประเภทร้านค้า ซึ่งมีรอบปีบัญชีสิ้นสุดในช่วงตั้งแต่วันที่ 1 เมษายน 2551 ถึงวันที่ 31 มีนาคม 2552 และนำมาประมวลผล เพื่อนำเสนอเป็นรายงานผลการดำเนินงานและฐานะการเงิน ประจำปี 2552 ของสหกรณ์ร้านค้า

2.2 การวิเคราะห์ข้อมูล ประกอบด้วย

2.2.1 การวิเคราะห์ตามแนวนอน (Horizontal Analysis)

2.2.2 การวิเคราะห์ตามแนวตั้ง (Vertical Analysis)

2.2.3 การวิเคราะห์อัตราการส่วน (Ratio Analysis)

2.2.1 การวิเคราะห์ตามแนวนอน (Horizontal Analysis)

เป็นการวิเคราะห์โดยดูแนวโน้มการเปลี่ยนแปลงของรายการต่าง ๆ ในงบการเงิน เมื่อเวลาผ่านไป โดยใช้วิธีอัตราร้อยละของปีฐานเคลื่อนที่ **(Moving – based analysis)** เพื่อวิเคราะห์หาอัตราการเปลี่ยนแปลง / ขยายตัวเพิ่มขึ้น / (ลดลง)

อัตราการขยายตัวเพิ่มขึ้น/(ลดลง)ของปีที่ต้องการทราบ $= \dfrac{[\,y_t - y_{t-1}\,]}{y_{t-1}} \times 100$

y_t หมายถึง ตัวเลขของปีที่ต้องการ

y_{t-1} หมายถึง ตัวเลขของปีก่อน

2.2.2 การวิเคราะห์แนวตั้ง (Vertical Analysis)

เป็นการวิเคราะห์เปรียบเทียบรายการต่าง ๆ ในงบการเงินของปีเดียวกัน โดยกำหนดมูลค่าของรายการที่สำคัญในงบการเงินเป็นตัวเปรียบเทียบหรือเป็นฐาน มีค่าเป็นอัตราร้อยละเท่ากับ 100 แล้วดูรายการอื่นจะมีค่าเป็นอัตราร้อยละเท่าไร หรือเรียกว่าการวิเคราะห์ย่อส่วน (Common size analysis)

2.2.3 การวิเคราะห์อัตราส่วน (Ratio Analysis)

เป็นการวิเคราะห์ดูความสัมพันธ์ของข้อมูล 2 ชุด โดยให้ตัวหนึ่งเป็นตัวตั้งอีกตัวหนึ่งเป็นตัวหาร เรียกว่า อัตราส่วน อัตราส่วนที่ได้ต้องนำไปเปรียบเทียบกับอัตราส่วนที่ถูกกำหนดให้เป็นมาตรฐาน การวิเคราะห์อัตราส่วนประกอบด้วย

มิติที่ 1 ความเพียงพอของเงินทุนต่อความเสี่ยง

อัตราส่วนทางการเงิน	สูตรการคำนวณ
อัตราส่วนหนี้สินต่อทุน (เท่า)	หนี้สินทั้งสิ้น / ทุนของสหกรณ์
อัตราส่วนทุนสำรองต่อสินทรัพย์ (เท่า)	ทุนสำรอง / สินทรัพย์ทั้งสิ้น
อัตราการเติบโตทุนของสหกรณ์ (%)	(ทุนของสหกรณ์ปีปัจจุบัน - ทุนของสหกรณ์ปีก่อน X 100) / ทุนของสหกรณ์ปีก่อน
อัตราการเติบโตของหนี้ (%)	(หนี้สินทั้งสิ้นปีปัจจุบัน - หนี้สินทั้งสิ้นปีก่อน X 100) / หนี้สินทั้งสิ้นปีก่อน
อัตราผลตอบแทนต่อส่วนของทุน (%)	กำไรสุทธิ X 100 / ทุนของสหกรณ์ถัวเฉลี่ย

มิติที่ 2 คุณภาพสินทรัพย์

อัตราส่วนทางการเงิน	สูตรการคำนวณ
อัตราหมุนของสินทรัพย์ (รอบ)	ขาย/บริการ (รายได้ธุรกิจหลัก) / สินทรัพย์ทั้งสิ้นถัวเฉลี่ย
อัตราผลตอบแทนต่อสินทรัพย์ (%)	กำไรจากการดำเนินงาน X 100 / สินทรัพย์ถัวเฉลี่ย
อัตราการเติบโตของสินทรัพย์ (%)	(สินทรัพย์ทั้งสิ้นปีปัจจุบัน - สินทรัพย์ทั้งสิ้นปีก่อน X 100) / สินทรัพย์ทั้งสิ้นปีก่อน

มิติที่ 3 ขีดความสามารถในการบริหาร

อัตราส่วนทางการเงิน	สูตรการคำนวณ
อัตราการเติบโตของธุรกิจ (%)	(มูลค่าธุรกิจรวมปีปัจจุบัน - มูลค่าธุรกิจรวมปีก่อน X 100) / มูลค่าธุรกิจรวมปีก่อน
กำไรต่อสมาชิก (บาท)	กำไรสุทธิ / จำนวนสมาชิก
เงินออมต่อสมาชิก (บาท)	(เงินฝากสมาชิก + ทุนเรือนหุ้น) / จำนวนสมาชิก
หนี้สินต่อสมาชิก (บาท)	(ลูกหนี้เงินกู้ + ลูกหนี้การค้า + ลูกหนี้ค่าบริการอื่น) / จำนวนสมาชิก

มิติที่ 4 การทำกำไร

อัตราส่วนทางการเงิน	สูตรการคำนวณ
อัตราค่าใช้จ่ายดำเนินงานต่อกำไรก่อนหักค่าใช้จ่ายดำเนินงาน (%)	ค่าใช้จ่ายดำเนินงาน X 100 / กำไรก่อนหักค่าใช้จ่ายดำเนินงาน
อัตราการเติบโตของทุนสำรอง (%)	(ทุนสำรองปีปัจจุบัน - ทุนสำรองปีก่อน X 100) / ทุนสำรองปีก่อน
อัตราการเติบโตของทุนสะสมอื่น ๆ (%)	(ทุนสะสมปีปัจจุบัน - ทุนสะสมปีก่อน X 100) / ทุนสะสมปีก่อน
อัตราการเติบโตของกำไรสุทธิ (%)	(กำไรสุทธิปีปัจจุบัน - กำไรสุทธิปีก่อน X 100) / กำไรสุทธิปีก่อน
อัตรากำไรสุทธิ (%)	กำไรสุทธิ X 100 / ขาย/บริการ (รายได้ธุรกิจหลัก)

มิติที่ 5 สภาพคล่อง

อัตราส่วนทางการเงิน	สูตรการคำนวณ
อัตราส่วนทุนหมุนเวียน (เท่า)	สินทรัพย์หมุนเวียน / หนี้สินหมุนเวียน
อัตราหมุนของสินค้า (ครั้ง)	ต้นทุนสินค้าที่ขาย / สินค้าคงเหลือถัวเฉลี่ย
อายุเฉลี่ยสินค้า (วัน)	365 วัน / อัตราหมุนของสินค้า
อัตราลูกหนี้เงินกู้ระยะสั้นที่ชำระหนี้ได้ตามกำหนด (%)	ลูกหนี้เงินกู้ระยะสั้นที่ชำระหนี้ได้ตามกำหนด X 100 / ลูกหนี้เงินกู้ระยะสั้นที่ถึงกำหนดชำระ

2.3 เกณฑ์การจัดขนาดของสหกรณ์ร้านค้า

ตัวแปรในการวิเคราะห์ขนาดสหกรณ์						คะแนนรวม 3 ตัวแปร ชี้วัดขนาดสหกรณ์	
ทุนดำเนินงาน		รายได้ธุรกิจหลัก		จำนวนสมาชิก			
ช่วงข้อมูล (หน่วย : บาท)	คะแนน (1)	ช่วงข้อมูล (หน่วย : บาท)	คะแนน (2)	ช่วงข้อมูล (หน่วย : คน)	คะแนน (3)	ช่วงคะแนนรวม (1)+(2)+(3)	ขนาดสหกรณ์
0	0	0	0	0	0		
>0-6,000	1	>0-5,000	1	1-28	1		
>6,000-30,000	2	>5,000-23,000	2	29-55	2	1-6	เล็ก
>30,000-145,000	3	>23,000-107,000	3	56-108	3	7-12	กลาง
>145,000-706,000	4	>107,000-500,000	4	109-213	4	13-18	ใหญ่
>706,000-3,440,000	5	>500,000-2,324,000	5	214-420	5	19-24	ใหญ่มาก
>3,440,000-16,770,000	6	>2,324,000-10,807,000	6	421-828	6		
>16,770,000-81,760,000	7	>10,807,000-50,262,000	7	829-1,633	7		
>81,760,000	8	>50,262,000	8	>1,633	8		

บทที่ 3

ผลการดำเนินงานและฐานะการเงิน

เรื่องทั่วไป

สหกรณ์ร้านค้ามีโครงสร้างในการดำเนินงาน ดังนี้

1. จัดหาและรวบรวมทุนดำเนินงานจากแหล่งเงินทุนภายในและแหล่งเงินทุนภายนอกสหกรณ์
2. ลงทุนในธุรกิจหลักของสหกรณ์ที่ได้กำหนดไว้ตามวัตถุประสงค์ คือการจัดหาสินค้าประเภทต่าง ๆ มาจำหน่ายให้กับสมาชิกและบุคคลทั่วไป รวมทั้งการให้บริการด้านสินเชื่อ การรวบรวมผลิตผลการเกษตรต่าง ๆ การแปรรูปผลิตผลที่รวบรวมได้ออกจำหน่าย และการให้บริการอื่น ๆ
3. ลงทุนในธุรกิจรอง เช่นลงทุนในหลักทรัพย์และตราสารประเภทต่าง ๆ
4. ให้บริการด้านอื่น ๆ ที่จำเป็นต่อสมาชิกสหกรณ์

ลักษณะและรูปแบบของสหกรณ์ร้านค้า

1. **ร้านสหกรณ์แบบปิด** หมายถึงร้านสหกรณ์ที่จัดตั้งขึ้นโดยเปิดรับเฉพาะสมาชิกภายในของแต่ละแห่ง และไม่เปิดรับประชาชนทั่วไปเข้าเป็นสมาชิก เพื่อเป็นสวัสดิการของหน่วยงานหรือจำลองรูปแบบร้านค้าเพื่อการศึกษา มี 9 รูปแบบย่อยดังนี้

   ร้านสหกรณ์ในสำนักงานประถมศึกษา ร้านสหกรณ์ในวิทยาลัยอาชีวศึกษา
   ร้านสหกรณ์ในสถาบันราชภัฏ ร้านสหกรณ์ในมหาวิทยาลัย
   ร้านสหกรณ์ในส่วนราชการ ร้านสหกรณ์ในโรงพยาบาล
   ร้านสหกรณ์ในหน่วยงานของทหาร ร้านสหกรณ์ในหน่วยงานของตำรวจ
   ร้านสหกรณ์ในรัฐวิสาหกิจ
2. **ร้านสหกรณ์แบบเปิด** หมายถึงร้านสหกรณ์ที่จัดตั้งขึ้น เพื่อเปิดรับประชาชนทั่วไปเข้าเป็นสมาชิก มีรูปแบบย่อยเพียงแบบเดียว คือ ร้านสหกรณ์ในภาคเอกชนและอื่น ๆ

จำนวนสหกรณ์

สหกรณ์ตามทะเบียน

สหกรณ์ร้านค้าที่จดทะเบียนดำเนินงานอยู่ในในปี 2552 มีจำนวน 301 สหกรณ์ ปีก่อนมีจำนวน 314 สหกรณ์ ลดลงจากปีก่อน 13 สหกรณ์ หรือลดลงร้อยละ 4.14

สหกรณ์ที่ต้องตรวจสอบ เพื่อรับรองงบการเงิน มีจำนวน 215 สหกรณ์มีสถานภาพดำเนินธุรกิจตามปกติ 177 สหกรณ์ หยุดดำเนินธุรกิจ 2 สหกรณ์ ไม่ได้ดำเนินธุรกิจ 4 สหกรณ์ และไม่พร้อมรับการตรวจสอบ 32 สหกรณ์

สหกรณ์ที่ไม่ต้องตรวจสอบ มีจำนวน 86 สหกรณ์มีสถานภาพเลิก 2 สหกรณ์ ชำระบัญชี 84 สหกรณ์

สหกรณ์ที่รวบรวมข้อมูลได้ ในปี 2552 มีจำนวน 183 สหกรณ์ ปีก่อนจำนวน 190 สหกรณ์ การรวบรวมข้อมูลลดลงจากปีก่อน 7 สหกรณ์ หรือลดลงร้อยละ 3.68

ตารางแสดงจำนวนสหกรณ์ตามทะเบียน สหกรณ์ที่รวบรวมข้อมูลได้ และตกค้างการตรวจสอบ

หน่วย : สหกรณ์

ประเภทย่อย	จำนวนตามทะเบียน	จำนวนที่รวบรวมได้	ร้อยละ	ค้างการตรวจสอบและไม่ต้องสอบบัญชี	ร้อยละ
ประถมศึกษา	15	7	46.67	8	53.33
อาชีวศึกษา	59	38	64.41	21	35.59
ราชภัฏ	19	14	73.68	5	26.32
มหาวิทยาลัย	19	11	57.89	8	42.11
ส่วนราชการ	13	4	30.77	9	69.23
โรงพยาบาล	23	20	86.96	3	13.04
ทหาร	28	22	78.57	6	21.43
ตำรวจ	4	2	50.00	2	50.00
รัฐวิสาหกิจ	8	5	62.50	3	37.50
เอกชนและอื่น ๆ	113	60	53.10	53	46.90
รวมทั้งสิ้น	301	183	60.80	118	39.20

จำนวนสมาชิก

สมาชิกของสหกรณ์ร้านค้ารวมทุกประเภท วันสิ้นปีคงเหลือจำนวน 706,571 คน ปีก่อนมีจำนวน 715,753 คน จำนวนสมาชิกลดลงจากปีก่อน 9,182 คน หรือลดลงร้อยละ 1.28 จำแนกเป็นเพศชาย 366,270 คน เพศหญิง 340,301 คน

จำนวนสมาชิกวันต้นปี สหกรณ์ร้านค้าเอกชนและอื่น ๆมีสัดส่วนของสมาชิกยกมาวันต้นปีมากที่สุดร้อยละ 45.07 ของสมาชิกทั้งระบบ สหกรณ์ร้านค้าในส่วนงานของตำรวจมีสัดส่วนของสมาชิกยกมาวันต้นปีน้อยที่สุดร้อยละ 0.11 ของสมาชิกทั้งระบบ

จำนวนสมาชิกวันสิ้นปี สหกรณ์ร้านค้าเอกชนและอื่น ๆมีสัดส่วนของสมาชิกยกไปวันสิ้นปีมากที่สุดร้อยละ 44.96 ของสมาชิกทั้งระบบ สหกรณ์ร้านค้าในส่วนงานของตำรวจมีสัดส่วนของสมาชิกยกไปวันสิ้นปีน้อยที่สุดร้อยละ 0.11 ของสมาชิกทั้งระบบ

การเพิ่มขึ้นของสมาชิกระหว่างปี สหกรณ์ร้านค้าในมหาวิทยาลัยมีสัดส่วนการเพิ่มขึ้นของสมาชิกมากที่สุดร้อยละ 48.97 ของการเพิ่มขึ้นของสมาชิกทั้งระบบ สหกรณ์ร้านค้าในส่วนงานของตำรวจมีสัดส่วนการเพิ่มขึ้นของสมาชิกน้อยที่สุดร้อยละ 0.13 ของการเพิ่มขึ้นของสมาชิกทั้งระบบ

การลดลงของสมาชิกระหว่างปี สหกรณ์ร้านค้าในวิทยาลัยอาชีวศึกษามีสัดส่วนการลดลงของสมาชิกมากที่สุดร้อยละ 34.75 ของการลดลงของสมาชิกทั้งระบบ สหกรณ์ร้านค้าในหน่วยงานของตำรวจมีสัดส่วนการลดลงของสมาชิกน้อยที่สุดร้อยละ 0.09 ของการลดลงของสมาชิกทั้งระบบ

ตารางแสดงจำนวนสมาชิกจำแนกตามสหกรณ์ประเภทย่อย

หน่วย : คน

ประเภทย่อย	รวมทั้งสิ้น	ชาย	ร้อยละ	หญิง	ร้อยละ
ประถมศึกษา	4,674	2,568	54.94	2,106	45.06
อาชีวศึกษา	27,625	13,178	47.70	14,447	52.30
ราชภัฏ	17,337	5,619	32.41	11,718	67.59
มหาวิทยาลัย	216,018	76,140	35.25	139,878	64.75
ส่วนราชการ	3,255	1,706	52.41	1,549	47.59
โรงพยาบาล	16,099	2,762	17.16	13,337	82.84
ทหาร	64,534	48,160	74.63	16,374	25.37
ตำรวจ	784	733	93.49	51	6.51
รัฐวิสาหกิจ	38,544	29,347	76.14	9,197	23.86
เอกชนและอื่น ๆ	317,701	186,057	58.56	131,644	41.44
รวมทั้งสิ้น	706,571	366,270	51.84	340,301	48.16

การถือหุ้นของทุนเรือนหุ้นในสหกรณ์

ทุนเรือนหุ้นของสหกรณ์ร้านค้าทุกประเภท ลงทุนไว้กับสหกรณ์ในวันต้นปี คงเหลือยกมา 303.90 ล้านบาท ซื้อหุ้นเพิ่มระหว่างปี จำนวน 40.03 ล้านบาท และถอนหุ้นคืนระหว่างปี 16.79 ล้านบาท คงเหลือวันสิ้นปีจำนวน 327.14 ล้านบาท เพิ่มขึ้นจากปีก่อน 20.97 ล้านบาท หรือเพิ่มขึ้นร้อยละ 6.85

จำนวนทุนเรือนหุ้นวันต้นปี สหกรณ์ร้านค้าเอกชนและอื่น ๆมีสัดส่วนของทุนเรือนหุ้นยกมาวันต้นปีมากที่สุดร้อยละ 52.31 ของทุนเรือนหุ้นทั้งระบบ สหกรณ์ร้านค้าในส่วนราชการมีสัดส่วนของทุนเรือนหุ้นยกมาวันต้นปีน้อยที่สุดร้อยละ 1.74 ของทุนเรือนหุ้นทั้งระบบ

จำนวนทุนเรือนหุ้นวันสิ้นปี สหกรณ์ร้านค้าเอกชนและอื่น ๆมีสัดส่วนของทุนเรือนหุ้นยกไปวันสิ้นปีมากที่สุดร้อยละ 52.41 ของทุนเรือนหุ้นทั้งระบบ สหกรณ์ร้านค้าในส่วนราชการมีสัดส่วนของทุนเรือนหุ้นยกไปวันสิ้นปีน้อยที่สุดร้อยละ 1.63 ของทุนเรือนหุ้นทั้งระบบ

การเพิ่มขึ้นของทุนเรือนหุ้นระหว่างปี สหกรณ์ร้านค้าเอกชนและอื่น ๆมีสัดส่วนการเพิ่มขึ้นของทุนเรือนหุ้นมากที่สุดร้อยละ 49.32 ของการเพิ่มขึ้นของทุนเรือนหุ้นทั้งระบบ สหกรณ์ร้านค้าในรัฐวิสาหกิจมีสัดส่วนการเพิ่มขึ้นของทุนเรือนหุ้นน้อยที่สุดร้อยละ 1.41 ของการเพิ่มขึ้นของทุนเรือนหุ้นทั้งระบบ

การลดลงของทุนเรือนหุ้นระหว่างปี สหกรณ์ร้านค้าเอกชนและอื่น ๆมีสัดส่วนการลดลงของทุนเรือนหุ้นมากที่สุดร้อยละ 43.18 ของการลดลงของทุนเรือนหุ้นทั้งระบบ สหกรณ์ร้านค้าในหน่วยงานของตำรวจมีสัดส่วนการลดลงของทุนเรือนหุ้นน้อยที่สุดร้อยละ 1.43 ของการลดลงของทุนเรือนหุ้นทั้งระบบ

ตาราง แสดงการถือหุ้นของทุนเรือนหุ้นจำแนกตามสหกรณ์ประเภทย่อย

หน่วย : ล้านบาท

ประเภทย่อย	ยกมา	เพิ่ม	ลด	คงเหลือ
ประถมศึกษา	20.64	2.75	1.26	22.13
อาชีวศึกษา	7.18	1.34	1.09	7.43
ราชภัฏ	7.50	0.86	0.63	7.73
มหาวิทยาลัย	27.90	6.05	2.87	31.08
ส่วนราชการ	5.29	0.64	0.59	5.34
โรงพยาบาล	29.60	6.27	1.15	34.72
ทหาร	21.69	0.85	1.38	21.16
ตำรวจ	7.03	0.95	0.24	7.74
รัฐวิสาหกิจ	18.11	0.57	0.32	18.36
เอกชนและอื่น ๆ	158.96	19.74	7.25	171.45
รวมทั้งสิ้น	303.90	40.02	16.78	327.14

ขนาดของสหกรณ์

สหกรณ์ร้านค้าจำนวน 183 สหกรณ์ ซึ่งเป็นสหกรณ์ที่รวบรวมข้อมูลได้ ใช้เกณฑ์การจัดขนาดของสหกรณ์ตามจำนวนทุนเรือนหุ้น ทุนดำเนินงานและรายได้ธุรกิจหลักเทียบเคียง เป็นสหกรณ์ร้านค้าที่มีขนาดใหญ่มาก 80 สหกรณ์ หรือร้อยละ 43.72 ขนาดใหญ่ 83 สหกรณ์ หรือร้อยละ 45.36 ขนาดกลาง 16 สหกรณ์ หรือร้อยละ 8.74 ขนาดเล็ก 4 สหกรณ์ หรือร้อยละ 2.19

ตาราง แสดงขนาดของสหกรณ์จำแนกตามสหกรณ์ประเภทย่อย

หน่วย : สหกรณ์

ประเภทย่อย	ขนาดเล็ก	ขนาดกลาง	ขนาดใหญ่	ขนาดใหญ่มาก	จัดขนาดไม่ได้	รวมทุกขนาด
ประถมศึกษา		4	1	2		7
อาชีวศึกษา	1	2	31	4		38
ราชภัฏ	1		7	6		14
มหาวิทยาลัย			2	9		11
ส่วนราชการ		1	2	1		4
โรงพยาบาล			10	10		20
ทหาร		1	11	10		22
ตำรวจ			1	1		2
รัฐวิสาหกิจ		1		4		5
เอกชนและอื่นๆ	2	7	18	33		60
รวมทั้งสิ้น	4	16	83	80		183

การดำเนินธุรกิจของสหกรณ์

สหกรณ์ร้านค้าดำเนินธุรกิจตามวัตถุประสงค์ของแต่ละสหกรณ์ มีปริมาณธุรกิจในรอบปี 2552 รวมมูลค่า 5,811.73 ล้านบาท ปีก่อน 5,274.42 ล้านบาท ปริมาณธุรกิจเพิ่มขึ้น 537.31 ล้านบาท หรือเพิ่มขึ้นร้อยละ 10.19 ธุรกิจการจัดหาสินค้ามาจำหน่ายมีปริมาณธุรกิจรวมมากที่สุดถึงร้อยละ 97.14 ของปริมาณธุรกิจรวมทั้งสิ้น รองลงมาคือธุรกิจด้านอื่น ๆ รวมกันเป็นร้อยละ 2.86

ตาราง แสดงปริมาณธุรกิจของสหกรณ์จำแนกตามสหกรณ์ประเภทย่อย

หน่วย : ล้านบาท

ประเภทย่อย	รับฝากเงิน	ให้เงินกู้	จัดหาสินค้า	รวบรวมผลิตผล	แปรรูปผลิตผล	ให้บริการ	รวมทั้งสิ้น
ประถมศึกษา		31.20	7.36				38.56
อาชีวศึกษา		6.17	133.32			1.60	141.09
ราชภัฏ		9.53	122.45				131.98
มหาวิทยาลัย			361.03			1.91	362.94
ส่วนราชการ		5.39	48.12				53.51
โรงพยาบาล	0.50	1.50	424.13				426.13
ทหาร		5.00	173.32	6.47	45.30	0.84	230.93
ตำรวจ	0.13		14.26				14.39
รัฐวิสาหกิจ	0.31	0.97	495.42				496.70
เอกชนและอื่น ๆ	21.98	5.66	3,866.27			21.59	3,915.50
รวมทั้งสิ้น	22.92	65.42	5,645.68	6.47	45.30	25.94	5,811.73

ธุรกิจการรับฝากเงิน

สหกรณ์รับฝากเงินจากสมาชิกและส่วนอื่นที่ไม่ใช่สมาชิกของสหกรณ์หรือสหกรณ์อื่น ๆ มีมูลค่ารวมกันทั้งปี 22.92 ล้านบาท ปีก่อน 29.69 ล้านบาท ลดลงจากปีก่อน 6.77 ล้านบาท หรือลดลงร้อยละ 22.80 วันสิ้นปีมีเงินรับฝากของสมาชิก สหกรณ์อื่นและบุคคลอื่น คงเหลืออยู่จำนวน 17.25 ล้านบาท ปีก่อนคงเหลือจำนวน 19.60 ล้านบาท ลดลงจากปีก่อนจำนวน 2.35 ล้านบาท หรือลดลงร้อยละ 11.99

ธุรกิจการให้เงินกู้ยืม

สหกรณ์ให้สมาชิกและสหกรณ์อื่นกู้ยืมเงินระหว่างปี เป็นเงินกู้ระยะสั้น ระยะปานกลาง และรูปแบบอื่น มีปริมาณรวม 65.42 ล้านบาท ปีก่อน 42.36 ล้านบาท เพิ่มขึ้นจากปีก่อน 23.06 ล้านบาท หรือเพิ่มขึ้นร้อยละ 54.44 วันสิ้นปีมีเงินกู้ยืมคงเหลือค้างชำระ 64.54 ล้านบาท ปีก่อน 42.36 ล้านบาท เพิ่มขึ้นจากปีก่อน 18.66 ล้านบาท หรือเพิ่มขึ้นร้อยละ 40.67

เงินกู้ยืมจำนวนดังกล่าว สมาชิกนำไปใช้ประโยชน์ของเงินกู้ด้านค่าใช้จ่ายอื่น ๆมากที่สุด 37.89 ล้านบาท รองลงมาเป็นค่าบริการและใช้จ่ายในครัวเรือน 13.50 ล้านบาท ซื้อ สร้าง ปรับปรุงสิ่งปลูกสร้าง 1.55 ล้านบาท ค่าพันธุ์พืช ปุ๋ย ยาปราบฯ 0.78 ล้านบาท ชำระหนี้สินเดิม 0.20 ล้านบาท และให้สหกรณ์อื่นกู้ 11.50 ล้านบาท

ธุรกิจการจัดหาสินค้ามาจำหน่าย

สหกรณ์จัดหาสินค้ารูปแบบต่าง ๆ มาจำหน่ายให้กับสมาชิกและบุคคลทั่วไป มีมูลค่ารวมทั้งสิ้น 5,645.68 ล้านบาท ปีก่อนมีมูลค่า 5,177.69 ล้านบาท การจัดหาสินค้าเพิ่มขึ้นจากปีก่อน 467.99 ล้านบาท หรือเพิ่มขึ้นร้อยละ 9.04

หมวดสินค้าประเภทการเกษตร มีมูลค่ารวม 45.13 ล้านบาท หรือร้อยละ 0.80 ของสินค้าที่จำหน่ายได้ทั้งหมด ประกอบด้วย ปุ๋ยเคมี เครื่องจักรกลการเกษตรและอุปกรณ์ เคมีการเกษตร อาหารสัตว์ ข้าวสาร ปลายข้าว พันธุ์พืช ยาปราบศัตรูพืช

หมวดสินค้าประเภทน้ำมัน มีมูลค่ารวม 773.57 ล้านบาท หรือร้อยละ 13.70 ของสินค้าที่จำหน่ายได้ทั้งหมด ประกอบด้วยน้ำมันเชื้อเพลิงและน้ำมันเครื่อง

หมวดสินค้าประเภทสินค้าทั่วไป มีมูลค่ารวม 4,355.78 ล้านบาท หรือร้อยละ 77.15 ของสินค้าที่จำหน่ายได้ทั้งหมด ประกอบด้วย สินค้าอุปโภคบริโภค สินค้า OTOP สินค้าผลิตเอง และอื่น ๆ

หมวดสินค้าผ่อนชำระ/เช่าซื้อ มีมูลค่ารวม 400.36 ล้านบาท หรือร้อยละ 7.09 ของสินค้าที่จำหน่ายได้ ประกอบด้วย ยานพาหนะ เครื่องใช้ไฟฟ้า คอมพิวเตอร์ ที่ดิน/บ้าน และอื่น ๆ

หมวดสินค้าฝากขาย มีมูลค่ารวม 58.45 ล้านบาท หรือร้อยละ 1.04 ของสินค้าที่จำหน่ายได้ทั้งหมด เป็นสินค้าทั่วไปทั้งหมด

หมวดสินค้าผ่านบัญชี มีมูลค่ารวม 12.39 ล้านบาท หรือร้อยละ 0.22 ของสินค้าที่จำหน่ายได้ทั้งหมด เป็นสินค้าทั่วไปทั้งหมด

ธุรกิจการรวบรวมผลิตผล

สหกรณ์รวบรวมผลิตผลจากสมาชิก มาเพื่อจำหน่ายหรือแปรรูปออกจำหน่าย มีปริมาณธุรกิจรวม 6.47 ล้านบาท ปีก่อนไม่มีรายงานการรวบรวม

ธุรกิจการแปรรูปผลผลิต

สหกรณ์แปรรูปผลผลิตที่รวบรวมจากสมาชิกออกจำหน่ายหรือแปรรูปออกจำหน่าย มีปริมาณธุรกิจรวม 45.30 ล้านบาท ปีก่อน 15.95 ล้านบาท เพิ่มขึ้นจากปีก่อน 29.35 ล้านบาท หรือเพิ่มขึ้น 1.84 เท่า

ธุรกิจการให้บริการต่าง ๆ

สหกรณ์ให้บริการด้านต่าง ๆ แก่สมาชิก รวมทั้งสิ้น 25.94 ล้านบาท ปีก่อน 8.73 ล้านบาท เพิ่มขึ้นจากปีก่อน 17.21 ล้านบาท หรือเพิ่มขึ้น 1.97 เท่า

ผลการดำเนินงานของสหกรณ์

สหกรณ์ร้านค้าดำเนินธุรกิจตามวัตถุประสงค์มีรายได้จากธุรกิจหลักรวมทั้งสิ้น 5,717.89 ล้านบาท และมีต้นทุนในการดำเนินงานเฉพาะธุรกิจหลัก 5,316.84 บาท กำไรขั้นต้น จำนวน 401.05 ล้านบาท มีรายได้อื่น ๆ 157.60 ล้านบาท และค่าใช้จ่ายต่าง ๆ 391.50 ล้านบาท คงเหลือกำไรสุทธิประจำปี 167.15 ล้านบาท

กำไรสุทธิประจำปีจำนวน 167.15 ล้านบาท ปีก่อนจำนวน 260.94 ล้านบาท ลดลงจากปีก่อน 93.79 ล้านบาท หรือลดลงร้อยละ 35.94 จำแนกเป็นสหกรณ์ที่มีกำไร 156 สหกรณ์ จำนวนเงิน 178.64 ล้านบาท และสหกรณ์ที่มีผลขาดทุน 26 สหกรณ์ จำนวนเงิน 11.19 ล้านบาท และไม่มีผลการดำเนินงาน 1 สหกรณ์

ตารางแสดงผลการดำเนินงานของสหกรณ์ร้านค้ารูปแบบย่อย

หน่วย : ล้านบาท

ประเภทย่อย	รายได้	ต้นทุน	รายได้อื่นๆ	ค่าใช้จ่าย.อื่นๆ	กำไรขาดทุน
ประถมศึกษา	9.75	6.19	0.46	2.35	1.67
อาชีวศึกษา	135.60	111.56	6.14	23.78	6.40
ราชภัฏ	123.49	105.66	1.87	12.85	6.85
มหาวิทยาลัย	362.93	311.01	9.22	49.85	11.29
ส่วนราชการ	48.34	39.74	1.93	7.39	3.14
โรงพยาบาล	424.15	359.84	7.32	40.15	31.48
ทหาร	215.90	197.70	7.94	19.66	6.48
ตำรวจ	14.26	11.58	1.79	2.94	1.53
รัฐวิสาหกิจ	495.48	426.97	39.03	76.59	30.95
เอกชนและอื่น ๆ	3,887.99	3,746.59	81.90	155.94	67.36
รวมทั้งสิ้น	5,717.89	5,316.84	157.60	391.50	167.15

ฐานะการเงินของสหกรณ์ร้านค้า

สินทรัพย์ของสหกรณ์

สหกรณ์ร้านค้าในปี 2552 มีทุนดำเนินงานทั้งสิ้น 2,263.93 ล้านบาท ปีก่อนมีจำนวน 2,134.92 ล้านบาท เพิ่มขึ้นจากปีก่อนจำนวน 129.01 ล้านบาท หรือเพิ่มขึ้นร้อยละ 6.04 ลงทุนอยู่ในสินทรัพย์หมุนเวียน 1,655.67 ล้านบาท หรือร้อยละ 73.13 อยู่ในเงินลงทุนระยะยาว 75.07 ล้านบาท หรือร้อยละ 3.32 อยู่ในลูกหนี้ระยะยาว 142.70 ล้านบาท หรือร้อยละ 6.30 อยู่ในที่ดิน อาคารและอุปกรณ์ 328.60 ล้านบาท หรือร้อยละ 14.51 อยู่ในสินทรัพย์ไม่มีตัวตน 48.54 ล้านบาท หรือร้อยละ 2.14 และอยู่ในสินทรัพย์อื่น 13.35 ล้านบาท หรือร้อยละ 0.59 ดังรายละเอียดต่อไปนี้

1. สินทรัพย์หมุนเวียน สหกรณ์มีสินทรัพย์หมุนเวียนทั้งสิ้น 1,655.67 ล้านบาท ปีก่อน 1,509.05 ล้านบาท อัตราการขยายตัวของสินทรัพย์หมุนเวียนเพิ่มขึ้น 146.62 ล้านบาท หรือเพิ่มขึ้นร้อยละ 9.72 สินทรัพย์หมุนเวียนจำแนกได้เป็น

เงินสด แยกเป็นเงินสดและเงินฝากธนาคาร 825.71 ล้านบาท ปีก่อน 754.37 ล้านบาท เพิ่มขึ้นจากปีก่อน 71.34 ล้านบาท หรือเพิ่มขึ้นร้อยละ 9.46 เงินสดและเงินฝากธนาคารเป็นร้อยละ 36.47 ของสินทรัพย์ทั้งสิ้น

เงินลงทุนระยะสั้น จำนวน 79.42 ล้านบาท ปีก่อน 55.60 ล้านบาท เพิ่มขึ้นจากปีก่อน 23.82 ล้านบาท หรือเพิ่มขึ้นร้อยละ 42.84 เงินลงทุนระยะสั้นเป็นร้อยละ 3.51 ของสินทรัพย์ทั้งสิ้น

ลูกหนี้ระยะสั้น จำนวน 510.02 ล้านบาท ปีก่อน 498.24 ล้านบาท เพิ่มขึ้นจากปีก่อน 11.78 ล้านบาท หรือเพิ่มขึ้นร้อยละ 2.36 ลูกหนี้จำนวนดังกล่าวประกอบด้วย ลูกหนี้เงินกู้ 23.17 ล้านบาท ลูกหนี้การค้า 188.50 ล้านบาท ลูกหนี้สินค้าผ่อนชำระและเช่าซื้อ 232.02 ล้านบาท ลูกหนี้ค่าบริการ 3.48 ล้านบาท และลูกหนี้อื่น 62.85 ล้านบาท

สหกรณ์ได้เผื่อหนี้สงสัยจะสูญและการคลาดเคลื่อนลูกหนี้ระยะสั้นทุกประเภทไว้จำนวน 64.89 ล้านบาท หรือร้อยละ 12.72 ของลูกหนี้ระยะสั้นทั้งสิ้น คงเหลือลูกหนี้ระยะสั้นทั้งสิ้นสุทธิ จำนวน 445.13 ล้านบาท เป็นร้อยละ 19.66 ของสินทรัพย์ทั้งสิ้น

สินค้าคงเหลือ จำนวน 281.32 ล้านบาท ปีก่อน 255.66 ล้านบาท เพิ่มขึ้นจากปีก่อน 25.66 ล้านบาท หรือเพิ่มขึ้นร้อยละ 10.04 สินค้าคงเหลือเป็นร้อยละ 12.43 ของสินทรัพย์ทั้งสิ้น

สินทรัพย์หมุนเวียนอื่น จำนวน 24.09 ล้านบาท ปีก่อน 18.20 ล้านบาท เพิ่มขึ้นจากปีก่อน 5.89 ล้านบาท หรือเพิ่มขึ้นร้อยละ 32.36 สินทรัพย์หมุนเวียนอื่นเป็นร้อยละ 1.06 ของสินทรัพย์ทั้งสิ้น

2. เงินลงทุนระยะยาว สหกรณ์ลงทุนในหลักทรัพย์และตราสารประเภทไม่มีความเสี่ยง จำนวน 75.07 ล้านบาท ปีก่อนจำนวน 108.38 ล้านบาท การลงทุนในเงินลงทุนระยะยาวลดลง 33.31 ล้านบาท หรือลดลงร้อยละ 30.73 เงินลงทุนระยะยาวทั้งสิ้นเป็นร้อยละ 3.32 ของสินทรัพย์ทั้งสิ้น

3. ลูกหนี้ระยะยาว จำนวน 149.80 ล้านบาท ปีก่อน 129.72 ล้านบาท เพิ่มขึ้นจากปีก่อน 20.08 ล้านบาท หรือเพิ่มขึ้นร้อยละ 15.48 ลูกหนี้จำนวนดังกล่าวประกอบด้วย ลูกหนี้เงินให้กู้ 41.37 ล้านบาท ลูกหนี้การค้า 4.21 ล้านบาท ลูกหนี้สินค้าผ่อนชำระและเช่าซื้อ 101.00 ล้านบาท ลูกหนี้อื่น 3.22 ล้านบาท

สหกรณ์ได้เผื่อหนี้สงสัยจะสูญและการคลาดเคลื่อนลูกหนี้ระยะยาวทุกประเภทไว้จำนวน 7.10 ล้านบาท หรือร้อยละ 4.74 ของลูกหนี้ระยะยาวทั้งสิ้น คงเหลือลูกหนี้ระยะยาวทั้งสิ้นสุทธิ จำนวน 142.70 ล้านบาท เป็นร้อยละ 6.30 ของสินทรัพย์ทั้งสิ้น

4. ที่ดิน อาคารและอุปกรณ์จำนวน 328.60 ล้านบาท ปีก่อนจำนวน 326.84 ล้านบาท เพิ่มขึ้นจากปีก่อน 1.76 ล้านบาท หรือเพิ่มขึ้นร้อยละ 0.54 ที่ดินฯเป็นร้อยละ 14.51 ของสินทรัพย์ทั้งสิ้น

5. สินทรัพย์ไม่มีตัวตนจำนวน 48.54 ล้านบาท ปีก่อนจำนวน 38.62 ล้านบาท เพิ่มขึ้นจากปีก่อน 9.92 ล้านบาท หรือเพิ่มขึ้นร้อยละ 25.69 สินทรัพย์ไม่มีตัวตนเป็นร้อยละ 2.14 ของสินทรัพย์ทั้งสิ้น

6. สินทรัพย์อื่นจำนวน 13.35 ล้านบาท ปีก่อนจำนวน 27.67 ล้านบาท ลดลงจากปีก่อน 14.32 ล้านบาท หรือลดลงร้อยละ 51.75 สินทรัพย์อื่นเป็นร้อยละ 0.59 ของสินทรัพย์ทั้งสิ้น

ตารางแสดงสินทรัพย์ของสหกรณ์ร้านค้าประเภทย่อย

หน่วย : บาท

ประเภทย่อย	สินทรัพย์หมุนเวียน	เงินลงทุนระยะยาว	ลูกหนี้ระยะยาว	ที่ดินอาคารฯลฯ	สินทรัพย์อื่น	รวมสินทรัพย์
ประถมศึกษา	16,530,677.66	11,900.00	18,309,357.00	6,505,090.67	5,426.00	41,362,451.33
อาชีวศึกษา	89,806,296.35	14,615,290.00	7,293,410.42	3,266,787.23	1,201,246.06	116,183,030.06
ราชภัฏ	70,922,412.95	2,809,600.00	3,247,000.00	1,120,584.77	170,358.71	78,269,956.43
มหาวิทยาลัย	215,585,776.62	18,749,500.00	859,064.08	13,457,184.97	12,778,666.70	261,430,192.37
ส่วนราชการ	24,130,678.24	2,206,000.00	5,000,000.00	557,523.53	978,022.00	32,872,223.77
โรงพยาบาล	144,036,853.04	11,661,700.00	2,402,651.25	7,891,526.00	3,587,388.92	169,580,119.21
ทหาร	131,527,458.92	1,749,600.00	7,692,665.52	3,935,053.39	1,914,776.58	146,819,554.41
ตำรวจ	27,620,044.90	12,500.00	1,909,330.13	179,583.97		29,721,459.00
รัฐวิสาหกิจ	221,426,468.15	281,000.00	74,211,307.65	4,555,885.68	11,353,767.26	311,828,428.74
เอกชนและอื่น ๆ	714,080,809.46	22,967,930.00	21,771,927.91	287,129,119.58	29,912,195.04	1,075,861,981.99
รวมทั้งสิ้น	1,655,667,476.29	75,065,020.00	142,696,713.96	328,598,339.79	61,901,847.27	2,263,929,397.31

หนี้สินและทุนของสหกรณ์

สหกรณ์ร้านค้าในปี 2552 มีทุนดำเนินงานทั้งสิ้น 2,263.93 ล้านบาท มาจากส่วนของหนี้สิน 615.01 ล้านบาท หรือร้อยละ 27.17 และมาจากส่วนของทุน 1,648.92 ล้านบาท หรือร้อยละ 72.83

1. หนี้สินหมุนเวียน สหกรณ์มีหนี้สินหมุนเวียนรวมทั้งสิ้น 484.61 ล้านบาท ปีก่อนจำนวน 409.64 ล้านบาท เพิ่มขึ้นจากปีก่อน 74.97 ล้านบาท หรือเพิ่มขึ้นร้อยละ 18.30 หนี้สินหมุนเวียนเป็นร้อยละ 21.41 ของทุนดำเนินงานทั้งสิ้น ประกอบด้วย เงินเบิกเกินบัญชีธนาคารและเจ้าหนี้เงินกู้ยืมระยะสั้น 53.13 ล้านบาท เจ้าหนี้การค้าและตั๋วเงินจ่าย 224.12 ล้านบาท ส่วนของหนี้ถึงกำหนดชำระในหนึ่งปี 12.67 ล้านบาท เงินรับฝาก 17.25 ล้านบาท ค่าบำรุงสันนิบาตสหกรณ์ 1.96 ล้านบาท และหนี้สินหมุนเวียนอื่น 175.48 ล้านบาท

2. หนี้สินระยะยาว สหกรณ์มีหนี้สินระยะยาวรวมทั้งสิ้น 20.05 ล้านบาท ปีก่อนจำนวน 22.70 ล้านบาท ลดลงจากปีก่อน 2.65 ล้านบาท หรือลดลงร้อยละ 11.67 หนี้สินระยะยาวเป็นร้อยละ 0.89 ของทุนดำเนินงานทั้งสิ้น

3. หนี้สินอื่น สหกรณ์มีหนี้สินอื่นรวมทั้งสิ้น 110.35 ล้านบาท ปีก่อนจำนวน 116.70 ล้านบาท ลดลงจากปีก่อน 6.35 ล้านบาท หรือลดลงร้อยละ 5.44 หนี้สินอื่นเป็นร้อยละ 4.87 ของทุนดำเนินงานทั้งสิ้น ประกอบด้วย รายได้รอการตัดบัญชี 7.50 ล้านบาท สำรองบำเหน็จเจ้าหน้าที่ 52.44 ล้านบาท เงินประกัน 6.08 ล้านบาท อื่น ๆ 44.33 ล้านบาท

4. ส่วนของทุน สหกรณ์มีส่วนของทุนรวมทั้งสิ้น 1,648.92 ล้านบาท ปีก่อนจำนวน 1,585.88 ล้านบาท เพิ่มขึ้นจากปีก่อน 63.04 ล้านบาท หรือเพิ่มขึ้นร้อยละ 3.98 ส่วนของทุนเป็นร้อยละ 72.83 ของทุนดำเนินงานทั้งสิ้น ประกอบด้วย ทุนเรือนหุ้น 327.14 ล้านบาท ทุนสำรอง 636.29 ล้านบาท ทุนสะสมตามระเบียบและข้อบังคับ 396.49 ล้านบาท ส่วนเกินทุนจากการตีราคาสินทรัพย์ 123.11 ล้านบาท กำไรรอการจัดสรร 4.38 ล้านบาท ขาดทุนสะสม 5.64 ล้านบาท กำไรสุทธิประจำปี 167.15 ล้านบาท

ตารางแสดงหนี้สินและทุนของสหกรณ์ร้านค้าประเภทย่อย

หน่วย : บาท

ประเภทย่อย	หนี้สิน หมุนเวียน	หนี้สิน ระยะยาว	หนี้สิน อื่น	ส่วนของ ทุน	รวมหนี้สิน และทุน
ประถมศึกษา	13,770,987.61		774,322.83	26,817,140.89	41,362,451.33
อาชีวศึกษา	8,059,503.79		6,915,724.09	101,207,802.18	116,183,030.06
ราชภัฏ	10,192,274.38		3,592,494.62	64,485,187.43	78,269,956.43
มหาวิทยาลัย	68,715,901.33	8,705,166.16	15,177,883.61	168,831,241.27	261,430,192.37
ส่วนราชการ	2,029,581.57		2,376,623.20	28,466,019.00	32,872,223.77
โรงพยาบาล	18,815,439.17		10,608,353.84	140,156,326.20	169,580,119.21
ทหาร	31,288,507.95	185,656.00	8,116,098.33	107,229,292.13	146,819,554.41
ตำรวจ	1,461,319.32	225,000.00	1,154,680.70	26,880,458.98	29,721,459.00
รัฐวิสาหกิจ	82,753,721.14		8,106,420.10	220,968,287.50	311,828,428.74
เอกชนและอื่น ๆ	247,526,905.29	10,939,592.48	53,517,419.28	763,878,064.94	1,075,861,981.99
รวมทั้งสิ้น	484,614,141.55	20,055,414.64	110,340,020.60	1,648,919,820.52	2,263,929,397.31

บทที่ 4

ภาวะเศรษฐกิจทางการเงินของสหกรณ์ร้านค้า

ระดับวิเคราะห์เพื่อเฝ้าระวัง

สหกรณ์ร้านค้าที่ได้รับการสอบบัญชีและรับรองงบการเงินประจำปี 2552 จำนวน 183 สหกรณ์ มีภาพรวมสำหรับระดับวิเคราะห์เพื่อเฝ้าระวังอยู่ที่ระดับ"พิเศษ" และมีระดับเทียบเคียงกับอัตราส่วนมาตรฐานทางการเงินในเรื่อง

1. ค่าใช้จ่ายดำเนินงานต่อกำไรก่อนหักค่าใช้จ่ายดำเนินงานอยู่ที่ระดับ "ต้องปรับปรุง" หมายถึง สหกรณ์มีค่าใช้จ่ายในการดำเนินงานที่เป็นจุดอันตรายในการดำเนินงาน สหกรณ์ควรแก้ไขปรับปรุงแผนการดำเนินงานให้สอดคล้องรัดกุม ทั้งด้านการวางแผนงบประมาณ การใช้จ่าย ให้เป็นไปโดยเหมาะสมกับธุรกิจที่สหกรณ์ดำเนินงานอยู่ เช่นลดภาระค่าใช้จ่ายในส่วนที่ไม่จำเป็นต่อการดำเนินงานลง ควบคุมการใช้งบประมาณให้ถูกต้องตรงกับหมวดหมู่ที่จัดทำไว้ เป็นต้น
2. ลูกหนี้ระยะสั้นที่ชำระหนี้ได้ตามกำหนดอยู่ที่ระดับ "พอใช้" หมายถึงการชำระหนี้ของลูกหนี้ยังไม่ดีเท่าที่ควร ทำให้การหมุนเวียนของเงินทุนขาดความคล่องตัว และเสียโอกาสในการสร้างรายได้ สหกรณ์ควรที่จะใช้วิธีการตลาดปัจจุบันเข้าควบคุมการชำระหนี้ของลูกหนี้ เพื่อก่อวินัยทางการเงินที่ดีให้ลูกหนี้สามารถนำไปปฏิบัติได้ และไม่เป็นภาระต่อสหกรณ์ในการติดตามทวงถามให้ชำระหนี้
3. ทุนสำรองต่อสินทรัพย์อยู่ที่ระดับ "ต้องปรับปรุง" หมายถึง สหกรณ์ยังขาดเงินทุนสำรองซึ่งเป็นทุนดำเนินงานที่ไม่มีค่าใช้จ่ายอยู่อีกจำนวนมาก ในการนำไปบริหารธุรกิจของสหกรณ์ ทำให้ต้องพึ่งพาจัดหาเงินกู้ยืมจากภายนอกซึ่งมีค่าใช้จ่ายด้านดอกเบี้ยเป็นจำนวนมากประกอบอยู่ด้วย การสร้างรายได้ของสหกรณ์มีจำนวนน้อยลงและไม่เอื้อประโยชน์ให้สมาชิก สหกรณ์ควรที่จะปรับปรุงวิธีการจัดหาทุนที่มีต้นทุนน้อยมาใช้ดำเนินงานให้มากกว่าที่เป็นอยู่ในปัจจุบัน

ผลการชี้วัดสถานการณ์ทางการเงินของสหกรณ์บริการ จำแนกเป็น 4 ระดับดังนี้

ระดับวิเคราะห์และเฝ้าระวัง**ปกติ** จำนวน 74 สหกรณ์ หรือร้อยละ 40.44 ในจำนวนนี้สหกรณ์ต้องพิจารณาถึงความสามารถในการพัฒนาที่เกิดขึ้นว่าเป็นไปอย่างต่อเนื่องหรือไม่ อาจมีด้านใดด้านหนึ่งของการวิเคราะห์แนวโน้มการเปลี่ยนแปลงปัจจัยพื้นฐานทางการเงิน ที่ต้องพัฒนาให้ดีขึ้นกว่าเดิมอีกก็ได้

ระดับวิเคราะห์และเฝ้าระวัง**มากขึ้น** จำนวน 84 สหกรณ์ หรือร้อยละ 45.90 ในจำนวนนี้สหกรณ์ต้องพิจารณาถึงความสามารถในการพัฒนาที่เกิดขึ้นว่าเป็นไปอย่างต่อเนื่องหรือไม่ อาจมีด้านใดด้านหนึ่งหรือสองด้านของการวิเคราะห์แนวโน้มการเปลี่ยนแปลงปัจจัยพื้นฐานทางการเงิน ที่ต้องพัฒนาให้ดีขึ้น

ระดับวิเคราะห์และเฝ้าระวัง**พิเศษ** จำนวน 24 สหกรณ์ หรือร้อยละ 13.11 ในจำนวนนี้สหกรณ์ต้องวิเคราะห์ให้ชัดเจนว่ามีปัญหาด้านใดของการวิเคราะห์แนวโน้มการเปลี่ยนแปลงปัจจัยพื้นฐานทางการเงิน ว่ารุนแรงหรือไม่ รวมทั้งหาสาเหตุและความจำเป็นที่ต้องแก้ไขปรับปรุงอย่างรวดเร็วหรือไม่

ระดับวิเคราะห์และเฝ้าระวัง**พิเศษเร่งด่วน** จำนวน 1 สหกรณ์ หรือร้อยละ 0.55 ในจำนวนนี้สหกรณ์ต้องวิเคราะห์ให้ชัดเจนว่ามีปัญหาทุกด้านของการวิเคราะห์แนวโน้มการเปลี่ยนแปลงปัจจัยพื้นฐานทางการเงิน รุนแรงหรือไม่ รวมทั้งหาสาเหตุและความจำเป็นที่ต้องแก้ไขปรับปรุงอย่างเร่งด่วน มิฉะนั้นจะเกิดผลเสียหายหรือไม่

ภาวะเศรษฐกิจทางการเงิน

ความเพียงพอของเงินทุน

ทุนดำเนินงานของสหกรณ์มีจำนวนทั้งสิ้น 2,263.93 ล้านบาท ปีก่อนมีจำนวน 2,134.92 ล้านบาท ทุนดำเนินงานของสหกรณ์ขยายตัวเพิ่มขึ้น 129.01 ล้านบาท หรือเพิ่มขึ้นร้อยละ 6.04 เพิ่มขึ้นในส่วนของหนี้สิน 65.97 ล้านบาท หรือการเติบโตของหนี้สินเพิ่มขึ้นร้อยละ 12.02 ในขณะที่การเพิ่มขึ้นในส่วนของทุนของสหกรณ์เองอยู่ที่ 63.04 ล้านบาท หรือการเติบโตของส่วนของทุนสหกรณ์เพิ่มขึ้นร้อยละ 3.98

สัดส่วนของหนี้สินต่อทุนอยู่ที่ 0.35 เท่า สูงกว่าอัตราส่วนโดยรวมเล็กน้อย แสดงถึงความมั่นคงของส่วนของทุนของสหกรณ์ในการที่จะคุ้มครองเจ้าหนี้ในการเรียกชำระหนี้คืน

เงินทุนดำเนินงานของสหกรณ์ในปีนี้สามารถสร้างผลตอบแทนต่อส่วนของทุน ได้ถึงร้อยละ 10.33 และสูงกว่าอัตราส่วนโดยรวมซึ่งอยู่ที่ร้อยละ 7.98

สหกรณ์ร้านค้าในปีปัจจุบันมีความเพียงพอของเงินทุนในการรับภาระต่าง ๆ ทั้งด้านเจ้าหนี้ และการขยายตัวของธุรกิจในปีต่อไป

ภาพรวมภาวะเศรษฐกิจทางการเงินของสหกรณ์และกลุ่มเกษตรกร ประเภท สหกรณ์ร้านค้า ปี 2552

มิติที่ 1 ความเพียงพอของเงินทุนต่อความเสี่ยง

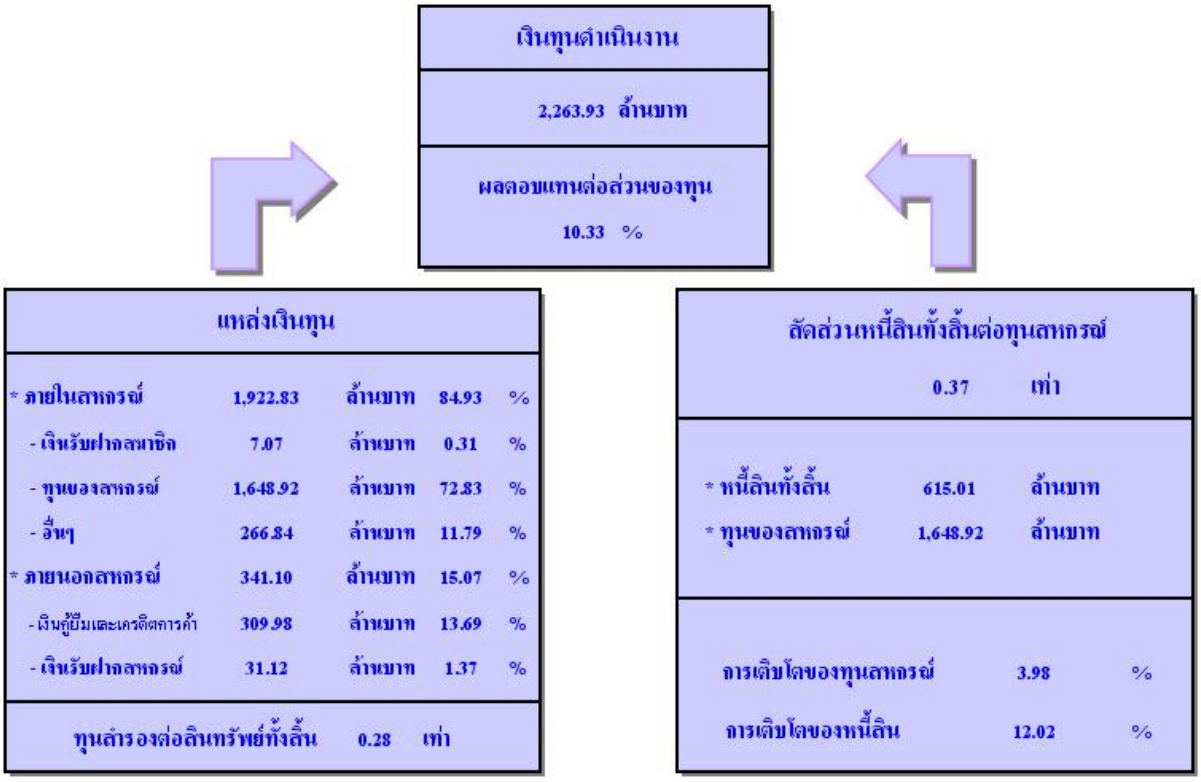

คุณภาพของสินทรัพย์

สหกรณ์ลงทุนในสินทรัพย์ต่าง ๆ ของสหกรณ์ในปีปัจจุบันมีอัตราผลตอบแทนต่อสินทรัพย์ถึงร้อยละ 7.60 และสูงกว่าอัตราส่วนโดยรวมซึ่งอยู่ที่ร้อยละ 5.79 อัตราการเติบโตของสินทรัพย์อยู่ที่ร้อยละ 6.04 ซึ่งยังคงน้อยกว่าอัตราส่วนโดยรวมซึ่งอยู่ที่ร้อยละ 13.99

สหกรณ์ลงทุนอยู่ในส่วนของเงินสดและเงินฝากถึงร้อยละ 36.32 สหกรณ์ควรที่จะนำเงินเหล่านี้ไปสร้างรายได้เพิ่ม ให้มากกว่าที่เป็นอยู่

ลูกหนี้ต่าง ๆ ของสหกรณ์ร้อยละ 29.15 ได้มีการเผื่อหนี้สงสัยจะสูญไว้แล้วร้อยละ 3.18 ซึ่งยังไม่เพียงพอต่อการคุ้มครองหนี้ค้างชำระหรือหรือหนี้ที่ชำระไม่ได้ตามกำหนด

ส่วนที่เหลือร้อยละ 37.71 สหกรณ์ลงทุนในหลักทรัพย์และตราสารระยะยาว ที่ดินและอาคาร และสินทรัพย์ด้อยคุณภาพอื่น ๆ การลงทุนในสินทรัพย์ดังกล่าวสหกรณ์ควรคำนึงและพิจารณาให้รอบคอบถึงผลตอบแทนที่สหกรณ์จะได้รับว่าเหมาะสมและให้ประโยชน์มากกว่าปีที่ผ่านมา

มิติที่ 2 คุณภาพของสินทรัพย์

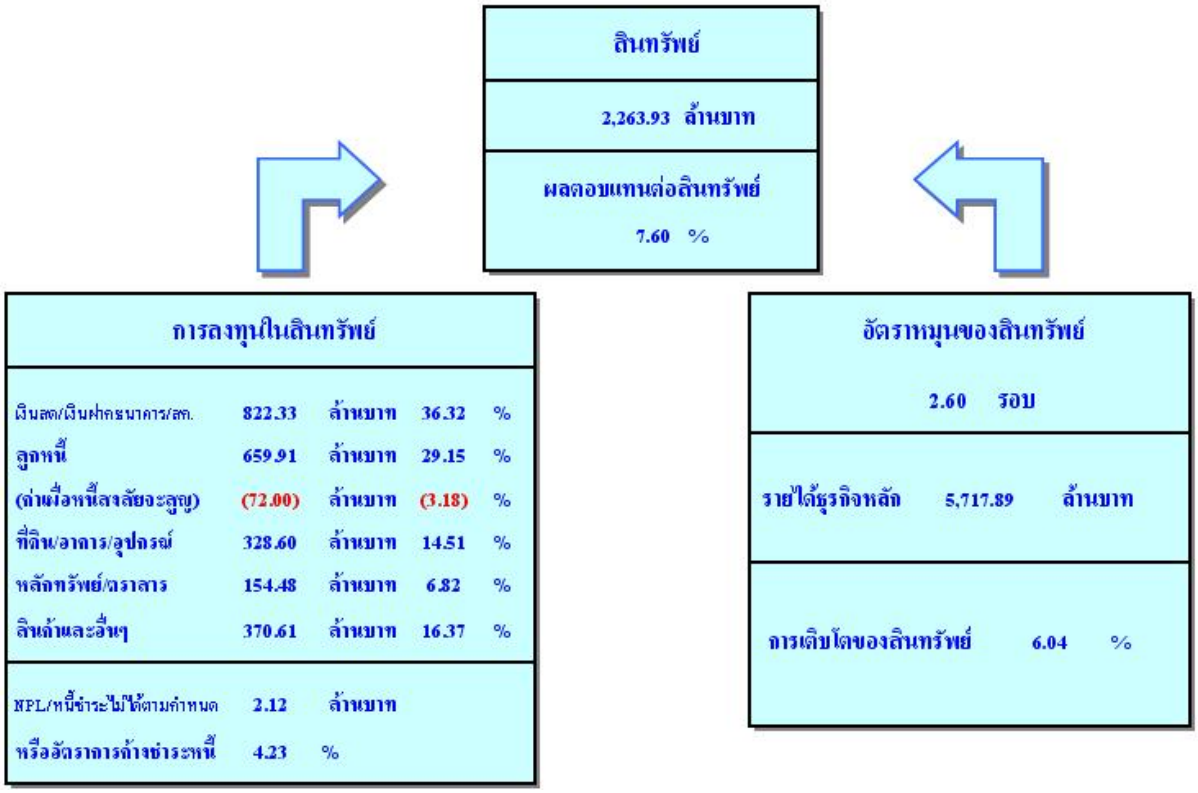

ความสามารถในการบริหารจัดการ

การเติบโตของธุรกิจของสหกรณ์ดีกว่าปีที่ผ่านมาคือเติบโตขึ้นร้อยละ 9.97 ปีก่อนร้อยละ 4.32 สร้างให้เกิดและมีแนวโน้มที่คาดว่าการดำเนินงานของสหกรณ์จะลดลงทั้งจำนวนธุรกิจและทุนดำเนินงานต่าง ๆ คณะกรรมการสหกรณ์ควรที่เร่งรัดให้มีแผนการตลาดที่ดีกว่าปีปัจจุบัน เพื่อประคองหรือฟื้นฟูให้ธุรกิจสามารถแข่งขันกับตลาดร่วมได้บ้าง เพื่ออำนวยประโยชน์ให้กับสมาชิกที่ยังอยู่ในระบบการค้าของสหกรณ์ร้านค้าอยู่

มิติที่ 3 ขีดความสามารถในการบริหาร

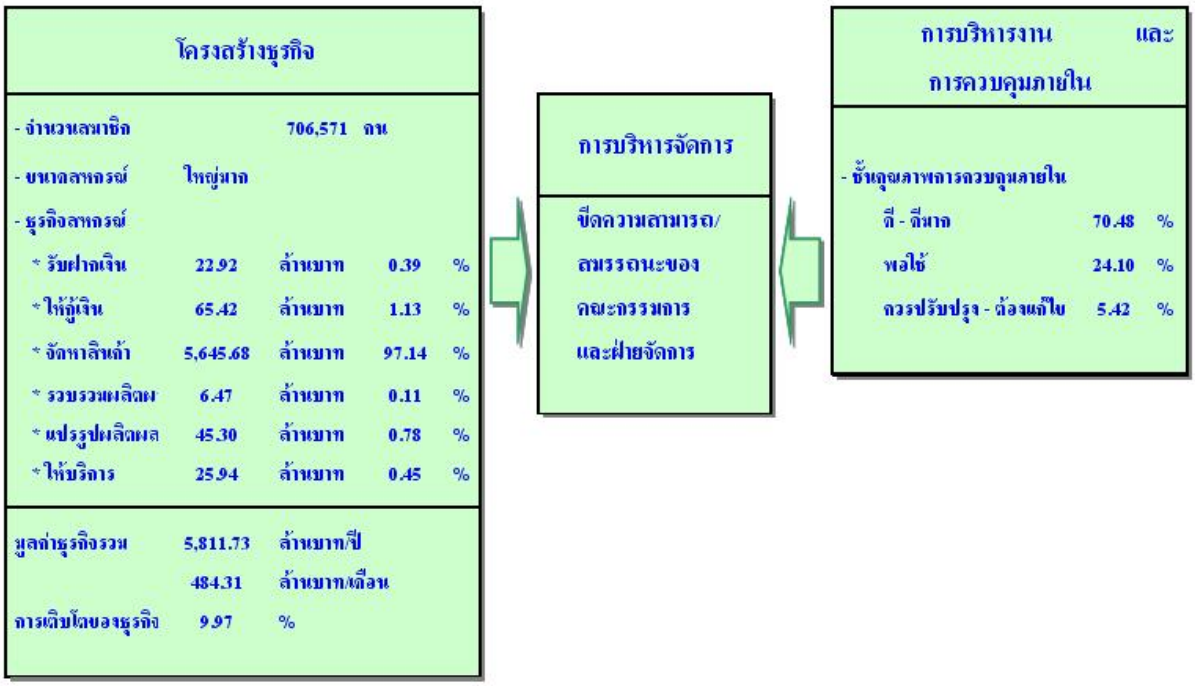

ความสามารถในการทำกำไร

สหกรณ์มีอัตรากำไรสุทธิร้อยละ 2.9200 ในขณะที่อัตราส่วนโดยรวมอยู่ที่ร้อยละ 2.75 การเติบโตของกำไรสุทธิปีปัจจุบันลดลงกว่าปีก่อนร้อยละ 35.94 การเติบโตของทุนสำรองเพิ่มขึ้นเพียงถึงร้อยละ 2.84 เนื่องจากการดำเนินธุรกิจของสหกรณ์ไม่สามารถหารายได้จากสินค้าที่มีกำไรมาก ๆ แต่รายได้เกิดจากสินค้าที่มีกำไรเพียงเล็กน้อย และค่าใช้จ่ายในการดำเนินงานมีส่วนของค่าใช้จ่ายคงที่ สูงกว่าค่าใช้จ่ายผันแปรจำนวนมาก จึงทำให้ประสิทธิภาพในการหารายได้ของสหกรณ์ลดลงทุกปี

มิติที่ 4 การทำกำไร

ความสามารถในการทำกำไร

อัตรากำไรสุทธิ

2.92 %

กำไร(ขาดทุน)	**167.15**	**ล้านบาท**		
รายได้	**5,875.50**	**ล้านบาท**	**100.00**	**%**
รายได้ธุรกิจ	5,717.89	ล้านบาท	97.32	%
รายได้เฉพาะธุรกิจ	15.08	ล้านบาท	0.26	%
รายได้อื่น	142.53	ล้านบาท	2.43	%
ค่าใช้จ่าย	**5,708.35**	**ล้านบาท**	**97.16**	**%**
ต้นทุนธุรกิจ	5,316.84	ล้านบาท	90.49	%
ค่าใช้จ่ายเฉพาะธุรกิจ	34.06	ล้านบาท	0.58	%
ค่าใช้จ่ายดำเนินงาน/อื่นๆ	357.45	ล้านบาท	6.08	%
อัตราค่าใช้จ่ายดำเนินงานต่อกำไรก่อนหักค่าใช้จ่ายดำเนินงาน			**68.14**	**%**

อัตราเฉลี่ยต่อสมาชิก		
กำไรต่อสมาชิก	**236.57**	**บาท/คน**
เงินออมต่อสมาชิก	**473.01**	**บาท/คน**
หนี้สินต่อสมาชิก	**915.98**	**บาท/คน**
การเติบโตของกำไร/ขาดทุน	**(35.94)**	**%**
การเติบโตของทุนสำรอง	**2.84**	**%**
การเติบโตของทุนสะสมอื่น	**25.89**	**%**

สภาพคล่องทางการเงิน

ปีปัจจุบันสหกรณ์ยังคงไม่ขาดสภาพคล่องทางการเงิน เนื่องจากสหกรณ์ยังคงมีอัตราส่วนทุนหมุนเวียนสูงใกล้เคียงกับอัตราส่วนโดยรวมคือ 3.42 เท่า สินทรัพย์หมุนเวียนของสหกรณ์สามารถนำมาแปลงเป็นเงินสดเพื่อการชำระหนี้ได้หลายประเภท เช่นเงินสดและเงินฝากธนาคาร เจ้าหนี้ของสหกรณ์ส่วนใหญ่เป็นเจ้าหนี้ระยะสั้นแทบทั้งสิ้น ทำให้สหกรณ์ไม่ต้องมีภาระสำรองสภาพคล่อง

มิติที่ 5 สภาพคล่อง

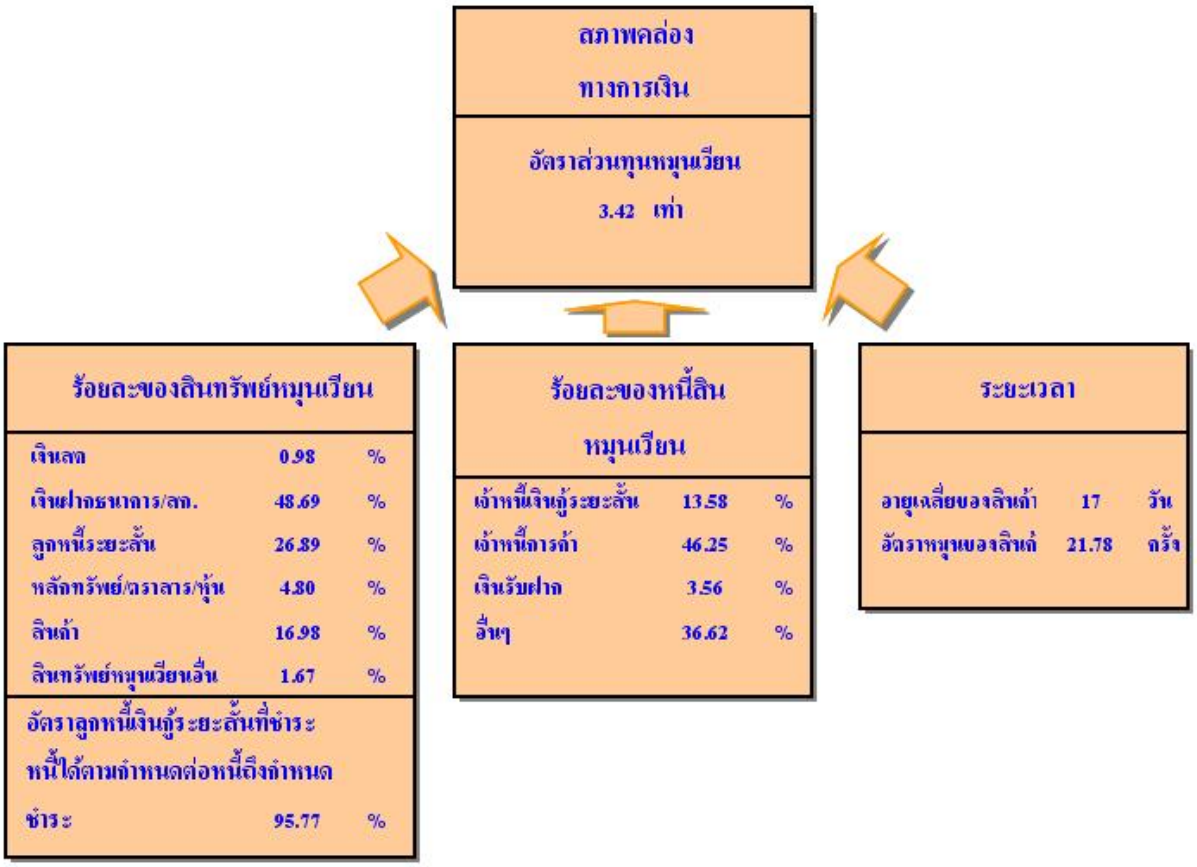

ภาคผนวก
สหกรณ์ร้านค้า

ตารางสถิติ

ผลการดำเนินงานฐานะการเงิน
เปรียบเทียบในรอบ 5 ปี
2548 - 2552

๕๘ ปี
กรมตรวจบัญชีสหกรณ์
๑๗ มีนาคม ๒๕๕๓

ธุรกิจสหกรณ์ Social & Economic Value Added

ประจำปี
2552

ตารางสถิติการเงินสหกรณ์ร้านค้า
ในรอบ 5 ปี (2548-2552)
ส่วนที่ 1 เรื่องทั่วไป

ตารางที่ 1 จำนวนสหกรณ์ตามทะเบียน

หน่วย : สหกรณ์

รายการ	2548	2549	2550	2551	2552
จำนวนที่ต้องตรวจสอบ	237	224	228	222	215
จำนวนที่ไม่ต้องตรวจสอบ	111	114	97	92	86
รวม	348	338	325	314	301
จำนวนสหกรณ์ตามทะเบียนเพิ่มขึ้น(ลดลง)จากปีก่อน		(10)	(13)	(11)	(13)
อัตราเพิ่มขึ้น(ลดลง)ร้อยละ		(2.87)	(3.85)	(3.38)	(4.14)

ตารางที่ 2 จำนวนสหกรณ์ที่ต้องตรวจสอบ

หน่วย : สหกรณ์

รายการ	2548	2549	2550	2551	2552
ดำเนินธุรกิจ	184	172	184	185	177
หยุดดำเนินธุรกิจ	9	4			2
ไม่ดำเนินธุรกิจ	10	10	5	5	4
อื่น ๆ		2		2	
ไม่พร้อมรับการตรวจสอบ	34	36	39	30	32
รวม	237	224	228	222	215
จำนวนสหกรณ์ที่ต้องตรวจสอบเพิ่มขึ้น(ลดลง)จากปีก่อน		(13)	4	(6)	(7)
อัตราเพิ่มขึ้น(ลดลง)ร้อยละ		(5.49)	1.79	(2.63)	(3.15)

ตารางที่ 3 จำนวนสหกรณ์ที่ไม่ต้องตรวจสอบ

หน่วย : สหกรณ์

รายการ	2548	2549	2550	2551	2552
เลิก	15	15	7	1	2
ชำระบัญชี	94	90	90	91	84
อื่น ๆ	2	9			
รวม	111	114	97	92	86
จำนวนสหกรณ์ที่ไม่ต้องตรวจสอบเพิ่มขึ้น(ลดลง)จากปีก่อน		3	(17)	(5)	(6)
อัตราเพิ่มขึ้น(ลดลง)ร้อยละ		2.70	(14.91)	(5.15)	(6.52)

ตารางที่ 4 จำนวนสมาชิก

หน่วย : คน

รายการ	2548	2549	2550	2551	2552
ยกมาต้นปี	586,027	619,250	692,049	709,097	704,183
เข้าใหม่ระหว่างปี	38,672	18,763	27,115	22,424	25,689
ลาออกระหว่างปี	18,053	11,879	13,815	15,768	23,301
คงเหลือสิ้นปี	606,646	626,134	705,349	715,753	706,571
- ชาย	297,143	340,234	367,554	369,301	366,270
- หญิง	309,503	285,900	337,795	346,452	340,301
จำนวนสมาชิกเพิ่มขึ้น(ลดลง)จากปีก่อน		19,488	79,215	10,404	-9,182
อัตราเพิ่มขึ้น(ลดลง)ร้อยละ		3.21	12.65	1.48	-1.28

ตารางที่ 5 การถือหุ้นของสมาชิก

หน่วย : ล้านบาท

รายการ	2548	2549	2550	2551	2552
ยกมาต้นปี	242.51	237.91	289.36	291.49	303.90
เพิ่มระหว่างปี	37.18	22.31	27.33	32.26	40.03
ถอนระหว่างปี	14.06	11.67	20.97	17.58	16.79
คงเหลือสิ้นปี	265.63	248.55	295.72	306.17	327.14
จำนวนทุนเรือนหุ้นเพิ่มขึ้น(ลดลง)จากปีก่อน		(17.08)	47.17	10.45	20.97
อัตราเพิ่มขึ้น(ลดลง)ร้อยละ		(6.43)	18.98	3.53	6.85

ส่วนที่ 2 การดำเนินงานของสหกรณ์

ตารางที่ 6 สรุปการรับฝากเงิน

หน่วย : ล้านบาท

รายการ	2548	2549	2550	2551	2552
ยกมาต้นปี	46.33	16.40	21.34	17.07	9.38
ฝากเพิ่มระหว่างปี	59.99	21.71	31.67	29.69	22.92
ถอนระหว่างปี	55.51	23.98	35.50	27.16	15.05
คงเหลือสิ้นปี	50.81	14.13	17.51	19.60	17.25
จำนวนเงินรับฝากคงเหลือสิ้นปีเพิ่มขึ้น(ลดลง)จากปีก่อน		(36.68)	3.38	2.09	(2.35)
อัตราเพิ่มขึ้น(ลดลง)ร้อยละ		(72.19)	23.92	11.94	(11.99)

ตารางที่ 6.1 การรับฝากเงินจากสมาชิก

หน่วย : ล้านบาท

รายการ	2548	2549	2550	2551	2552
ยกมาต้นปี	15.66	12.87	10.78	9.95	7.29
ฝากเพิ่มระหว่างปี	34.93	9.12	6.85	9.06	8.79
ถอนระหว่างปี	27.83	10.31	6.88	7.24	9.01
คงเหลือสิ้นปี	22.76	11.68	10.75	11.77	7.07
จำนวนเงินรับฝากคงเหลือสิ้นปีเพิ่มขึ้น(ลดลง)จากปีก่อน		(11.08)	(0.93)	1.02	(4.70)
อัตราเพิ่มขึ้น(ลดลง)ร้อยละ		(48.68)	(7.96)	9.49	(39.93)

ตารางที่ 6.2 การรับฝากเงินจากสหกรณ์อื่น

หน่วย : ล้านบาท

รายการ	2548	2549	2550	2551	2552
ยกมาต้นปี		3.53	5.03	2.66	1.21
ฝากเพิ่มระหว่างปี		12.59	1.61	0.07	12.70
ถอนระหว่างปี		13.67	3.98	1.00	4.63
คงเหลือสิ้นปี	0.00	2.45	2.66	1.73	9.28
จำนวนเงินรับฝากคงเหลือสิ้นปีเพิ่มขึ้น(ลดลง)จากปีก่อน		2.45	0.21	(0.93)	7.55
อัตราเพิ่มขึ้น(ลดลง)ร้อยละ			8.57	(34.96)	436.42

ตารางที่ 6.3 การรับฝากเงินจากอื่น ๆที่ไม่ใช่สมาชิกและสหกรณ์อื่น

หน่วย : ล้านบาท

รายการ	2548	2549	2550	2551	2552
ยกมาต้นปี	30.67		5.53	4.46	0.88
ฝากเพิ่มระหว่างปี	25.06		23.21	20.56	1.43
ถอนระหว่างปี	27.68		24.64	18.92	1.41
คงเหลือสิ้นปี	28.05	0.00	4.10	6.10	0.90
จำนวนเงินรับฝากคงเหลือสิ้นปีเพิ่มขึ้น(ลดลง)จากปีก่อน		(28.05)	4.10	2.00	(5.20)
อัตราเพิ่มขึ้น(ลดลง)ร้อยละ		(100.00)	#DIV/0!	48.78	(85.25)

ตารางที่ 7 สรุปการให้เงินกู้

หน่วย : ล้านบาท

รายการ	2548	2549	2550	2551	2552
ยกมาต้นปี	9.12	0.00	37.45	48.04	55.74
กู้เพิ่มระหว่างปี	5.03	0.00	62.39	42.36	65.42
ชำระคืนระหว่างปี	6.17	0.00	37.14	44.52	56.62
คงเหลือสิ้นปี	7.98	0.00	62.70	45.88	64.54
จำนวนเงินกู้ยืมคงเหลือสิ้นปีเพิ่มขึ้น(ลดลง)จากปีก่อน		(7.98)	62.70	(16.82)	18.66
อัตราเพิ่มขึ้น(ลดลง)ร้อยละ		(100.00)		(26.83)	40.67

ตารางที่ 7.1 การให้เงินกู้แก่สมาชิก ระยะสั้น

หน่วย : ล้านบาท

รายการ	2548	2549	2550	2551	2552
ยกมาต้นปี	0.67		34.98	30.94	42.93
กู้เพิ่มระหว่างปี	0.47		42.05	36.44	53.92
ชำระคืนระหว่างปี	0.66		32.82	35.42	45.69
คงเหลือสิ้นปี	0.48	0.00	44.21	31.96	51.16
จำนวนเงินกู้ยืมคงเหลือสิ้นปีเพิ่มขึ้น(ลดลง)จากปีก่อน		(0.48)	44.21	(12.25)	19.20
อัตราเพิ่มขึ้น(ลดลง)ร้อยละ		(100.00)		(27.71)	60.08

ตารางที่ 7.2 การให้เงินกู้แก่สมาชิก ระยะปานกลาง

หน่วย : ล้านบาท

รายการ	2548	2549	2550	2551	2552
ยกมาต้นปี	8.45				
กู้เพิ่มระหว่างปี	3.56		4.00		
ชำระคืนระหว่างปี	4.51		1.84		
คงเหลือสิ้นปี	7.50	0.00	2.16	0.00	0.00
จำนวนเงินกู้ยืมคงเหลือสิ้นปีเพิ่มขึ้น(ลดลง)จากปีก่อน		(7.50)	2.16	(2.16)	0.00
อัตราเพิ่มขึ้น(ลดลง)ร้อยละ		(100.00)		(100.00)	#DIV/0!

ตารางที่ 7.3 การให้เงินกู้แก่สมาชิก อื่น ๆ

หน่วย : ล้านบาท

รายการ	2548	2549	2550	2551	2552
ยกมาต้นปี			0.94	0.79	12.81
กู้เพิ่มระหว่างปี			1.84	1.42	11.50
ชำระคืนระหว่างปี			0.91	1.10	10.93
คงเหลือสิ้นปี	0.00	0.00	1.87	1.11	13.38
จำนวนเงินกู้ยืมคงเหลือสิ้นปีเพิ่มขึ้น(ลดลง)จากปีก่อน		0.00	1.87	(0.76)	12.27
อัตราเพิ่มขึ้น(ลดลง)ร้อยละ				(40.64)	1,105.41

ตารางที่ 7.4 การให้เงินกู้แก่สหกรณ์อื่น

หน่วย : ล้านบาท

รายการ	2548	2549	2550	2551	2552
ยกมาต้นปี			1.53	16.31	
กู้เพิ่มระหว่างปี	1.00		14.50	4.50	
ชำระคืนระหว่างปี	1.00		1.57	8.00	
คงเหลือสิ้นปี	0.00	0.00	14.46	12.81	0.00
จำนวนเงินกู้ยืมคงเหลือสิ้นปีเพิ่มขึ้น(ลดลง)จากปีก่อน		0.00	14.46	(1.65)	(12.81)
อัตราเพิ่มขึ้น(ลดลง)ร้อยละ				(11.41)	(100.00)

ตารางที่ 7.5 ทางใช้ประโยชน์ของเงินกู้

หน่วย : ล้านบาท

รายการ	2548	2549	2550	2551	2552
ค่าพันธุ์พืช ปุ๋ย ยาปราบ				0.03	0.78
ค่าใช้จ่ายการเตรียมเพื่อขาย/แปรรูป					
ค่าเช่าเกี่ยวกับการเกษตรและภาษีอากร					
ค่าบริการและค่าใช้จ่ายในครัวเรือน	17.72	25.72	6.99	32.56	13.50
ค่าบุกเบิกซื้อที่ดิน ปรับปรุงที่ดินและแหล่งน้ำ					
ซื้อสัตว์ใช้งาน ซื้อหรือสร้างเครื่องสูบน้ำเครื่องจักรกล			0.16		
ซื้อสร้างปรับปรุงสิ่งปลูกสร้าง				0.18	1.55
ลงทุนเลี้ยงสัตว์					
ชำระหนี้สินเดิม			3.13	0.03	0.20
ลงทุนซื้อหุ้นสหกรณ์					
อื่น ๆ	6.34	5.54	37.61	5.06	37.89
รวม	24.06	31.26	47.89	37.86	53.92
ให้สหกรณ์อื่นกู้	1.00		14.50	4.50	11.50
รวมทั้งสิ้น	25.06	31.26	62.39	42.36	65.42

ตารางที่ 8 การจัดหาสินค้ามาจำหน่าย

หน่วย : ล้านบาท

รายการ	2548	2549	2550	2551	2552
สินค้าประเภทการเกษตร					
ปุ๋ย			9.18	11.39	16.20
เครื่องจักรกลการเกษตรและอุปกรณ์			0.29		
เคมีการเกษตร					
อาหารสัตว์	12.93	26.13	3.00	0.45	
ข้าวสาร	71.33	43.86	55.67	24.14	28.93
ปลายข้าว	3.36	1.44	3.25		
รำ	0.20	0.53	1.15		
พันธุ์พืช			2.32	0.02	
ยาปราบศัตรูพืช			0.01	0.02	
พันธุ์สัตว์					
รวม	87.82	71.96	74.87	36.02	45.13
สินค้าประเภทน้ำมัน					
น้ำมันเชื้อเพลิง	646.56	266.98	921.34	685.29	771.98
น้ำมันหล่อลื่น	0.52	1.03	0.27	3.48	1.59
รวม	647.08	268.01	921.61	688.77	773.57
สินค้าทั่วไป					
สุราแช่พื้นเมือง					15.88
สุราแช่ผลไม้ (ไวน์)			8.16		
สินค้าอุปโภค บริโภค	1,848.73	845.35	1,407.28	1,527.78	2,154.74
สินค้า OTOP			1.51	11.60	8.25
สินค้าผลิตเอง	5.18	5.57			
อื่น ๆ	1,567.04	2,071.46	2,020.50	2,462.27	2,176.91
รวม	3,420.95	2,922.38	3,437.45	4,001.65	4,355.78
สินค้าผ่อนชำระ/เช่าซื้อ					
ยานพาหนะ	17.47	25.99	31.36	11.72	23.91
เครื่องใช้ไฟฟ้า	230.63	65.03	27.46	45.62	34.06
คอมพิวเตอร์	6.87	6.25	4.98	4.84	4.66
ที่ดิน/บ้าน	1.03	1.72			0.68
อื่นๆ	86.13	280.28	313.21	327.45	337.05
รวม	342.13	379.27	377.01	389.63	400.36

หน่วย : ล้านบาท

รายการ	2548	2549	2550	2551	2552
สินค้าฝากขาย					
ยานพาหนะ					
เครื่องใช้ไฟฟ้า				0.04	
คอมพิวเตอร์				0.03	
ที่ดิน/บ้าน					
อื่น ๆ	32.02	56.03	85.18	50.27	58.45
รวม	32.02	56.03	85.18	50.34	58.45
สินค้าผ่านบัญชี					
พืชผลการเกษตร					
เครื่องเขียนแบบพิมพ์			6.63	7.33	2.53
ยานพาหนะ					
เครื่องใช้ไฟฟ้า	0.50				
คอมพิวเตอร์					
ที่ดิน/บ้าน					
อื่น ๆ	4.70	5.63	1.40	3.95	9.86
รวม	5.20	5.63	8.03	11.28	12.39
รวมทั้งสิ้น	4,535.20	3,703.28	4,904.15	5,177.69	5,645.68
การจัดหาสินค้ามาจำหน่ายเพิ่มขึ้น(ลดลง)จากปีก่อน		(831.92)	1,200.87	273.54	467.99
อัตราเพิ่มขึ้น(ลดลง)ร้อยละ		(18.34)	32.43	5.58	9.04
มูลค่าสินค้าที่จำหน่ายให้แก่สมาชิก				1,361.23	1,526.66
จำนวนสมาชิกที่ได้รับบริการทั้งสิ้น (ราย)				15,548	31,361

<u>ตารางที่ 9</u> การรวบรวมผลิตผล/ผลิตภัณฑ์

หน่วย : ล้านบาท

รายการ	2548	2549	2550	2551	2552
ผลิตผลปกติ			20.02		6.47
รวม	0.00	0.00	20.02	0.00	6.47
การรวบรวมผลิตผล/ผลิตภัณฑ์เพิ่มขึ้น(ลดลง)จากปีก่อน		0.00	20.02	(20.02)	6.47
อัตราเพิ่มขึ้น(ลดลง)ร้อยละ			#DIV/0!	(100.00)	#DIV/0!

ตารางที่ 10 การแปรรูปผลิตผล/ผลิตภัณฑ์

หน่วย : ล้านบาท

รายการ	2548	2549	2550	2551	2552
ผลิตผลปกติ					
ข้าวเปลือก				15.95	45.30
ผลิตผลอื่นๆ					
น้ำนมดิบ					
อาหารสัตว์เลี้ยงเพื่อขาย					
อาหารสัตว์เลี้ยงเพื่อขายผลิตผล					
รวม	0.00	0.00	0.00	15.95	45.30
การรวบรวมผลิตผล/ผลิตภัณฑ์เพิ่มขึ้น(ลดลง)จากปีก่อน		0.00	0.00	15.95	29.35
อัตราเพิ่มขึ้น(ลดลง)ร้อยละ				#DIV/0!	184.01

ตารางที่ 11 การให้บริการและส่งเสริมการเกษตร

หน่วย : ล้านบาท

รายการ	2548	2549	2550	2551	2552
อื่น ๆ	1.07	2.93	24.91	8.73	25.94
รวม	1.07	2.93	24.91	8.73	25.94
การให้บริการ/ส่งเสริมการเกษตรเพิ่มขึ้น(ลดลง)จากปีก่อน		1.86	21.98	(16.18)	17.21
อัตราเพิ่มขึ้น(ลดลง)ร้อยละ		173.83	750.17	(64.95)	197.14
มูลค่าสินค้าที่บริการให้แก่สมาชิก	1.07	2.93			
จำนวนสมาชิกที่ได้รับบริการทั้งสิ้น (ราย)	78	1,768		1,603	

ตารางที่ 11 สรุปปริมาณธุรกิจของสหกรณ์

หน่วย : ล้านบาท

รายการ	2548	2549	2550	2551	2552
การรับฝากเงิน	59.99	21.71	31.67	29.69	22.92
การให้เงินกู้แก่สมาชิก	5.03	0.00	62.39	42.36	65.42
การจัดหาสินค้ามาจำหน่าย	4,535.20	3,703.28	4,904.15	5,177.69	5,645.68
การรวบรวมผลิตผล	0.00	0.00	20.02	0.00	6.47
การแปรรูปผลิตผล	0.00	0.00	0.00	15.95	45.30
การให้บริการและส่งเสริมการเกษตร	1.07	2.93	24.91	8.73	25.94
รวม	4,601.29	3,727.92	5,043.14	5,274.42	5,811.73
ปริมาณธุรกิจเพิ่มขึ้น(ลดลง)จากปีก่อน		(873.37)	1,315.22	231.28	537.31
อัตราเพิ่มขึ้น(ลดลง)ร้อยละ		(18.98)	35.28	4.59	10.19

ส่วนที่ 3 ผลการดำเนินงานของสหกรณ์

ตารางที่ 12 รายได้อื่น

หน่วย : ล้านบาท

รายการ	2548	2549	2550	2551	2552
ดอกเบี้ยรับเงินฝากธนาคาร	4.26	5.25	9.07	12.74	10.89
ดอกเบี้ยรับเงินฝากสหกรณ์อื่น	2.73	2.58	4.04	5.26	5.02
รายได้ค่าเช่า	19.67	26.82	43.39	49.89	36.93
รายได้จากการเป็นตัวแทน	0.19	1.30	0.26	0.75	0.84
ค่าธรรมเนียมแรกเข้า	0.74	0.38	0.66	0.44	0.41
ค่าธรรมเนียมโอนหุ้น	0.35			0.28	
ค่าธรรมเนียมโอนกรรมสิทธิ				0.00	
ผลตอบแทนจากการลงทุน	5.37	5.30	5.05	3.91	4.46
เงินอุดหนุน			0.08	0.11	0.15
หนี้สูญรับคืน	0.02			0.06	0.01
กำไรจากการจำหน่ายทรัพย์สิน	2.24	0.07	2.84	0.68	0.21
กำไรจากการจำหน่ายเงินลงทุน				0.00	
ค่าบริการจัดเส้นทางเดินรถ				0.00	
ค่าธรรมเนียมการเปลี่ยนสัญญา				0.00	
ค่าบำรุงสหกรณ์			0.30	2.67	
ค่ากระแสไฟฟ้า			0.26	1.34	0.25
ค่าน้ำบาดาล				0.00	
ค่าบริการขายไม้				0.00	
รายได้จากการขายกล่อง	0.42	0.39		0.00	
รายได้ค่าบริการต่าง ๆ	19.92	26.13		0.00	
รายได้ค่าปรับ	2.31	1.08		0.00	
รายได้จากการตั้งโชว์สินค้า	10.62	12.56		0.00	
สินค้าขาดบัญชีได้รับการชดใช้	0.42	0.08		0.00	
รายได้อื่น ๆ	20.01	20.89	33.34	27.59	48.24
รวม	89.27	102.83	99.29	105.72	107.41

ตารางที่ 13 ดอกเบี้ยจ่าย

หน่วย : ล้านบาท

รายการ	2548	2549	2550	2551	2552
ดอกเบี้ยจ่ายเงินกู้วัสดุ	0.59	0.51			
ดอกเบี้ยจ่ายเงินรับฝาก	0.56	0.27			
ดอกเบี้ยจ่ายเงินสะสมเจ้าหน้าที่	0.21	0.04			
อื่น ๆ	0.65	4.32	3.43		0.07
รวม	2.01	5.14	3.43	0.00	0.07

ตารางที่ 14 ค่าใช้จ่ายในการขายและบริหารงาน

หน่วย : ล้านบาท

รายการ	2548	2549	2550	2551	2552
เงินเดือนและค่าจ้าง	126.30	133.28	122.15	126.01	127.32
ค่าเบี้ยเลี้ยงพาหนะ	4.07	3.07	3.23	3.50	3.47
ค่าเช่า	4.43	4.11	4.11	4.95	3.69
ค่ารับรอง	1.49	1.18	1.33	1.53	1.60
ค่าเครื่องเขียนแบบพิมพ์	4.69	4.42	4.72	4.93	4.69
ค่าของใช้สำนักงาน	2.30	2.27	2.39	3.08	2.59
ค่าซ่อมแซมบำรุงรักษาทรัพย์สิน	4.88	3.61	4.36	5.16	4.15
ค่าสาธารณูปโภค	24.33	22.70	29.78	27.17	24.56
ค่าอบรมสัมมนา	0.43	0.36	0.36	0.51	1.01
ค่าบำเหน็จเจ้าหน้าที่	7.21	4.61	6.00	7.34	8.63
ค่าดอกเบี้ยจ่ายเงินรับฝาก/เงินสะสม			0.45	0.62	1.59
ค่าเสื่อมราคาอาคารและอุปกรณ์	24.88	18.71	23.65	24.58	24.27
ค่าเบี้ยประชุม	3.73	3.30	5.54	4.34	4.51
ค่าใช้จ่ายในการประชุมใหญ่	5.62	6.39	7.36	8.24	10.56
ค่าล่วงเวลา	6.00	5.49	7.92	8.86	9.01
ค่าตอบแทน	8.43	8.03	8.06	8.36	9.25
ค่าสวัสดิการ	2.69	3.37	4.33	1.80	2.79
เงินสมทบกองทุนทดแทน	4.59	5.38	5.87	7.31	7.75
ค่าเบี้ยประกันภัย	1.26	1.41	1.51	1.56	1.65
หนี้สงสัยจะสูญ	8.25	13.04	5.15	8.93	0.97
ค่าธรรมเนียม/ภาษี	4.73	4.82	5.00	5.14	4.57
ค่าธรรมเนียมการตรวจสอบบัญชี			0.42	1.28	1.28
ค่าใช้จ่ายตัดบัญชี/ใบอนุญาตตัดจ่าย	6.81	2.57	5.15	9.36	9.96
ขาดทุนจากการจำหน่ายเงินลงทุน				0.00	
ขาดทุนจากการจำหน่ายทรัพย์สิน	0.19	0.03	0.18	0.05	0.07
ค่าบำรุงชสค.			0.01	0.00	
ค่าใช้จ่ายในการหีบห่อโฆษณา	10.50	8.65	5.08	5.56	6.63
ค่าปรับปรุงเส้นทางเดินรถ	0.23			0.00	
ค่าใบอนุญาติประกอบการขนส่ง				0.02	0.01
ค่าใช้จ่ายดำเนินคดี	0.45	0.42	1.00	0.82	0.58
ค่าใช้จ่ายอื่น ๆ	19.47	28.01	29.94	33.57	43.32
รวม	287.96	289.23	295.05	314.58	320.48

ตารางที่ 15 ผลการดำเนินงานของสหกรณ์

หน่วย : ล้านบาท

รายการ	2548	2549	2550	2551	2552
รายได้					
ธุรกิจสินเชื่อ	1.44	1.97	4.15	4.30	4.60
ธุรกิจจัดหาสินค้ามาจำหน่าย	4,535.20	3,703.28	4,904.15	5,177.69	5,645.68
ธุรกิจรวบรวมผลิตผล		3.72	22.02	3.78	7.05
ธุรกิจการแปรรูป			1.83	22.46	34.62
ธุรกิจให้บริการและส่งเสริมการเกษตร	1.07	2.93	24.91	8.73	25.94
รวม	4,537.71	3,711.90	4,957.06	5,216.96	5,717.89
ต้นทุน					
ธุรกิจสินเชื่อ		0.22	0.44	0.47	0.45
ธุรกิจจัดหาสินค้ามาจำหน่าย	4,222.63	3,409.98	4,564.31	4,815.16	5,256.19
ธุรกิจรวบรวมผลิตผล		3.32	21.50	3.59	6.47
ธุรกิจการแปรรูป			1.78	20.92	32.95
ธุรกิจให้บริการและส่งเสริมการเกษตร	0.39	1.08	20.59	4.78	20.78
รวม	4,223.02	3,414.60	4,608.62	4,844.92	5,316.84
กำไร(ขาดทุน)ขั้นต้น	314.69	297.30	348.44	372.04	401.05
หัก ดอกเบี้ยจ่าย	2.01	5.14	3.43	2.17	0.07
หัก กำไรจากการขายสินค้าผ่อนชำระ/เช่าซื้อปีปัจจุบันที่ยังไม่ได้รับเงิน	30.70	35.24	37.46	35.28	36.89
บวก กำไรจากการขายสินค้าผ่อนชำระ/เช่าซื้อปีก่อนที่รับเงินในปีปัจจุบัน	29.32	27.41	31.89	36.26	35.06
กำไร(ขาดทุน)ขั้นต้น	311.30	284.33	339.44	370.85	399.15
รายได้เฉพาะธุรกิจ	2.35	0.67	11.10	11.93	15.08
รายจ่ายเฉพาะธุรกิจ			22.70	23.78	34.06
กำไร(ขาดทุน)เฉพาะธุรกิจ	313.65	285.00	327.84	359.00	380.17
บวก กำไรจากการดำเนินโครงการ					
หัก ขาดทุนจากการดำเนินโครงการ					
บวก รายได้อื่น	89.27	102.83	99.29	105.72	107.41
หัก ค่าใช้จ่ายในการขายและบริหาร	287.96	289.23	295.05	314.58	320.48
กำไร(ขาดทุน)จากการดำเนินงาน	114.96	98.60	132.08	150.14	167.10
รายได้รายการพิเศษ	0.57	4.12	0.02	111.33	0.05
รายจ่ายรายการพิเศษ	0.82	1.35	2.45	0.53	
กำไร(ขาดทุน)สุทธิประจำปี	114.71	101.37	129.65	260.94	167.15
กำไรสุทธิประจำปี (จำนวนสหกรณ์)	174	157	156	159	156
กำไรสุทธิประจำปี (จำนวนเงิน)	123.63	115.85	146.68	273.12	178.64
ขาดทุนสุทธิประจำปี (จำนวนสหกรณ์)	27	25	35	30	26
ขาดทุนสุทธิประจำปี (จำนวนเงิน)	8.92	14.48	17.03	12.18	11.49
ไม่ดำเนินงาน (จำนวนสหกรณ์)	2	6	3	1	1

ส่วนที่ 4 ฐานะการเงินของสหกรณ์

ส่วนของสินทรัพย์

หน่วย : ล้านบาท

รายการ	2548	2549	2550	2551	2552
เงินสดและเงินฝากธนาคาร					
เงินสดและเงินฝากธนาคาร	507.63	459.72	474.35	584.95	598.64
เงินฝากสหกรณ์อื่น	152.59	138.42	157.11	169.42	223.68
เงินส่งชำระหนี้ระหว่างทาง	7.19	1.14		0.00	3.39
รวมเงินสดและเงินฝากธนาคาร	667.41	599.28	631.46	754.37	825.71
เงินลงทุนระยะสั้น	39.67	35.18	82.47	55.60	79.42
ลูกหนี้เงินให้กู้ระยะสั้น					
- เงินให้กู้	16.88	10.82	33.90	25.02	23.17
หัก ค่าเผื่อหนี้สงสัยจะสูญ :	0.01	0.02	2.17	0.20	0.03
หัก สำรองหนี้คลาดเคลื่อน		0.02	0.01	0.00	0.02
ลูกหนี้เงินให้กู้-สุทธิ	16.87	10.78	31.72	24.82	23.12
ลูกหนี้ระยะสั้นสุทธิ					
- การค้า	155.31	134.48	166.83	163.18	188.50
หัก ค่าเผื่อหนี้สงสัยจะสูญ	16.03	17.12	15.19	16.92	12.27
หัก ค่าเผื่อลูกหนี้คลาดเคลื่อน	0.29	0.06	0.96	0.19	0.53
ลูกหนี้การค้า-สุทธิ	138.99	117.30	150.68	146.07	175.70
- ผ่อนชำระ/เช่าซื้อ	191.24	153.46	233.79	239.80	232.02
หัก ค่าเผื่อหนี้สงสัยจะสูญ	2.43	3.23	4.50	7.30	5.55
หัก ค่าเผื่อลูกหนี้คลาดเคลื่อน	0.01	0.01	0.01	1.90	1.89
ลูกหนี้ผ่อนชำระ/เช่าซื้อ-สุทธิ	188.80	150.22	229.28	230.60	224.58
- ค่าบริการ	2.19	14.44	2.56	1.14	3.48
หัก ค่าเผื่อหนี้สงสัยจะสูญ	0.15	10.34	0.50	0.01	0.24
หัก ค่าเผื่อลูกหนี้คลาดเคลื่อน					
ลูกหนี้ค่าบริการ-สุทธิ	2.04	4.10	2.06	1.13	3.24
- อื่น ๆ	73.78	65.94	75.46	69.10	62.85
หัก ค่าเผื่อหนี้สงสัยจะสูญ	45.67	36.11	40.79	42.34	39.98
หัก ค่าเผื่อลูกหนี้คลาดเคลื่อน	1.52	0.13	0.01	0.43	0.02
ลูกหนี้อื่น ๆ-สุทธิ	26.59	29.70	34.66	26.33	22.85
รวมลูกหนี้ระยะสั้น	422.52	368.32	478.64	473.22	486.85
รวมค่าเผื่อหนี้สงสัยจะสูญ	64.28	66.80	60.98	66.57	58.04
รวมค่าเผื่อลูกหนี้คลาดเคลื่อน	1.82	0.20	0.98	2.52	2.44
หัก ดอกผลจากการขายสินค้าผ่อนชำระรอการตัดบัญชี	0.82	1.58	4.03	4.88	4.36
ลูกหนี้ระยะสั้น-สุทธิ	355.60	299.74	412.65	399.25	422.01

รายการ	2548	2549	2550	2551	2552
ดอกเบี้ยเงินให้กู้ค้างรับ	0.08	1.04	0.26	0.26	0.23
หัก ค่าเผื่อหนี้สงสัยจะสูญ		0.35		0.03	0.01
ดอกเบี้ยเงินให้กู้ค้างรับสุทธิ	0.08	0.69	0.26	0.23	0.22
สินค้าคงเหลือ	217.38	212.12	245.46	255.71	281.20
หัก ค่าเผื่อมูลค่าสินค้าลดลง	0.51	14.78	11.45	0.07	0.05
สินค้าคงเหลือ	216.87	197.34	234.01	255.64	281.15
สินค้าขาดบัญชีรอหาผู้รับผิดชอบ	8.82	12.15	7.27	4.77	3.65
หัก สำรองสินค้าขาดบัญชีรอหาผู้รับผิดชอบ	8.82	9.47	7.20	4.75	3.48
สินค้าขาดบัญชีรอหาผู้รับผิดชอบ-สุทธิ	0.00	2.68	0.07	0.02	0.17
สินค้าคงเหลือสุทธิ	216.87	200.02	234.08	255.66	281.32
สินทรัพย์หมุนเวียนอื่น					
ค่าปรับลูกหนี้ผิดสัญญาค้างรับ			0.25	0.80	0.79
หัก ค่าเผื่อหนี้สงสัยจะสูญ			4.37	1.72	1.11
ค่าปรับลูกหนี้ผิดสัญญาค้างรับสุทธิ	0.00	0.00	(4.12)	(0.92)	(0.32)
วัสดุคงเหลือ	3.57	3.24	3.71	3.97	3.52
สินทรัพย์หมุนเวียนอื่น ๆ	17.80	14.56	24.51	16.07	20.67
รวมสินทรัพย์หมุนเวียนอื่น	21.37	17.80	24.10	19.12	23.87
รวมสินทรัพย์หมุนเวียน	1,317.87	1,163.49	1,416.74	1,509.05	1,655.67
เงินลงทุนระยะยาว	93.40	137.41	83.33	108.38	75.07
ลูกหนี้เงินให้กู้ระยะยาว					
- เงินให้กู้	11.17	11.20	28.80	20.86	41.37
หัก ค่าเผื่อหนี้สงสัยจะสูญ :				0.03	
หัก สำรองหนี้คลาดเคลื่อน					
ลูกหนี้เงินให้กู้-สุทธิ	11.17	11.20	28.80	20.83	41.37
ลูกหนี้ระยะยาวสุทธิ					
- การค้า	1.95	0.51	2.00	0.91	4.21
หัก ค่าเผื่อหนี้สงสัยจะสูญ			0.25		2.46
หัก ค่าเผื่อลูกหนี้คลาดเคลื่อน					
ลูกหนี้การค้า-สุทธิ	1.95	0.51	1.75	0.91	1.75
- ผ่อนชำระ/เช่าซื้อ	62.19	124.89	91.67	95.44	101.00
หัก ค่าเผื่อหนี้สงสัยจะสูญ			0.40		
หัก ค่าเผื่อลูกหนี้คลาดเคลื่อน					
ลูกหนี้ผ่อนชำระ/เช่าซื้อ-สุทธิ	62.19	124.89	91.27	95.44	101.00
- ค่าบริการ					
หัก ค่าเผื่อหนี้สงสัยจะสูญ					
หัก ค่าเผื่อลูกหนี้คลาดเคลื่อน					
ลูกหนี้ค่าบริการ-สุทธิ	0.00	0.00	0.00	0.00	0.00

รายการ	2548	2549	2550	2551	2552
- อื่น ๆ	11.69	17.49	15.69	12.51	3.22
หัก ค่าเผื่อหนี้สงสัยจะสูญ	0.66	2.37	0.52	0.81	0.62
หัก ค่าเผื่อลูกหนี้คลาดเคลื่อน					
ลูกหนี้อื่น ๆ-สุทธิ	11.03	15.12	15.17	11.70	2.60
รวมลูกหนี้ระยะยาว	75.83	142.89	109.36	108.86	108.43
รวมค่าเผื่อหนี้สงสัยจะสูญ	0.66	2.37	1.17	0.81	3.08
รวมค่าเผื่อลูกหนี้คลาดเคลื่อน	0.00	0.00	0.00	0.00	0.00
หัก ดอกผลจากการขายสินค้าผ่อนชำระรอการตัดบัญชี			5.17	4.52	4.02
ลูกหนี้ระยะยาว-สุทธิ	75.17	140.52	103.02	103.53	101.33
ที่ดิน อาคารและอุปกรณ์					
ที่ดิน	101.17	323.48	322.98	229.49	234.38
อาคารและสิ่งปลูกสร้าง	7.68	49.38	202.48	199.01	205.26
งานระหว่างก่อสร้าง		9.37		1.92	0.28
เครื่องจักรและอุปกรณ์	14.75	3.39	17.32	26.62	7.12
ยานพาหนะ	4.07	3.78	24.28	21.85	23.83
เครื่องใช้สำนักงาน	21.34	20.77	181.15	173.87	182.85
อื่น ๆ			14.42	3.55	21.35
ที่ดินอาคารและอุปกรณ์	149.01	410.17	762.63	656.31	675.07
ค่าเสื่อมราคาสะสม			342.62	329.47	346.47
ที่ดินอาคารและอุปกรณ์สุทธิ	149.01	410.17	420.01	326.84	328.60
สินทรัพย์ไม่มีตัวตน					
สิทธิการเช่า	1.28	0.77	0.57	0.33	0.17
สิทธิการใช้ประโยชน์	30.34	16.92	26.27	23.24	25.02
ซอฟแวร์			0.01	0.06	0.25
สิทธิในการใช่ซอฟแวร์ต่าง ๆ	0.35	0.8	0.68	0.96	0.98
อื่น ๆ			7.16	14.03	22.12
รวมสินทรัพย์ไม่มีตัวตน	31.97	18.49	34.69	38.62	48.54
สินทรัพย์อื่น					
ค่าใช้จ่ายรอการตัดบัญชี	10.37	2.60	19.42	20.04	5.69
เงินทดรองจ่ายดำเนินคดี	0.41	0.23	0.19	0.17	0.17
เงินมัดจำ	1.28	1.47	1.02	0.77	1.41
เงินประกันและอื่น ๆ	4.06	3.98	11.35	6.69	6.08
รวมสินทรัพย์อื่น	16.12	8.28	31.98	27.67	13.35
รวมสินทรัพย์ทั้งสิ้น	1,694.71	1,889.56	2,118.57	2,134.92	2,263.93

ส่วนของหนี้สิน					
หนี้สินหมุนเวียน					
เงินเบิกเกินบัญชีธนาคารและเงินกู้ยืมระยะสั้น	26.41	6.09	20.38	11.92	53.13
เจ้าหนี้การค้าและตั๋วเงินจ่าย	148.75	144.98	203.71	193.05	224.12
ส่วนของหนี้ถึงกำหนดชำระภายใน 1 ปี	42.25	38.50	43.36	8.33	12.67
เงินรับฝาก	22.76	14.13	17.51	19.60	17.25
ค่าบำรุงสันนิบาตสหกรณ์	2.20	1.66	2.04	2.16	1.96
เงินปันผลเฉลี่ยคืนค้างจ่าย					94.03
ค่าใช้จ่ายค้างจ่าย					12.90
รายได้รับล่วงหน้า					5.27
หนี้สินหมุนเวียนอื่น ๆ	132.37	166.89	180.67	174.58	63.28
รวมหนี้สินหมุนเวียน	374.74	372.25	467.67	409.64	484.61
หนี้สินระยะยาว					
เจ้าหนี้เงินกู้ยืม	9.22	19.59	16.98	22.15	19.64
เจ้าหนี้ค่าเช่าซื้อสินทรัพย์				0.55	0.41
หนี้สินระยะยาวอื่น ๆ	25.88	1.35			
รวมหนี้สินระยะยาว	35.10	20.94	16.98	22.70	20.05
หนี้สินอื่น					
รายได้รอตัดบัญชี	25.18	60.29	50.68	12.41	7.50
เงินสะสมเจ้าหน้าที่	24.65	13.57		0.00	
สำรองบำเหน็จเจ้าหน้าที่	36.61	31.18	39.93	46.46	52.44
เงินประกัน	5.56	3.95	3.71	7.71	6.08
หนี้สินอื่น ๆ	16.37	41.47	54.67	50.12	44.33
รวมหนี้สินอื่น	108.37	150.46	148.99	116.70	110.35
รวมหนี้สินทั้งสิ้น	518.21	543.65	633.64	549.04	615.01
ส่วนของทุน					
ทุนของสหกรณ์/กลุ่มเกษตรกร					
ทุนเรือนหุ้น	265.63	248.55	295.71	306.17	327.14
ทุนสำรอง	561.11	518.98	578.63	618.74	636.29
ทุนสะสมตามระเบียบ ข้อบังคับและอื่น ๆ	289.81	299.32	318.43	314.96	396.49
กำไร(ขาดทุน)จากเงินลงทุนที่ยังไม่เกิดขึ้น		0.25		0.00	
ส่วนเกินทุนจากการตีราคาสินทรัพย์		214.16	214.16	124.59	123.11
กำไรสุทธิรอการจัดสรร	6.13	10.27	1.79	4.75	4.38
(ขาดทุนสะสม)	(60.89)	(46.99)	(53.44)	(44.27)	(5.64)
กำไร(ขาดทุน)สุทธิประจำปี	114.71	101.37	129.65	260.94	167.15
รวมทุนของสหกรณ์	1,176.50	1,345.91	1,484.93	1,585.88	1,648.92
รวมหนี้สินและทุนของสหกรณ์	1,694.71	1,889.56	2,118.57	2,134.92	2,263.93
ทุนดำเนินงานเพิ่มขึ้น(ลดลง)จากปีก่อน		194.85	229.01	16.35	129.01
อัตราเพิ่มขึ้น(ลดลง)ร้อยละ		11.50	12.12	0.77	6.04

ตารางที่ 16 แหล่งที่มาและทางใช้ไปของทุนดำเนินงาน

หน่วย : ล้านบาท

รายการ	2548	2549	2550	2551	2552
แหล่งที่มา					
แหล่งเงินทุนภายใน	1,434.44	1,670.99	1,821.63	1,881.22	1,922.84
เงินรับฝากของสมาชิก	22.76	11.68	10.75	11.77	7.07
ทุนของสหกรณ์	1,176.50	1,345.91	1,484.93	1,585.88	1,648.92
อื่น ๆ	235.18	313.40	325.95	283.57	266.85
แหล่งเงินทุนภายนอก	260.27	218.57	296.94	253.70	341.09
เงินกู้ยืมและเครดิตการค้า	252.51	210.51	284.43	236.00	309.97
เงินรับฝากและอื่น ๆ	7.76	8.06	12.51	17.70	31.12
รวม	1,694.71	1,889.56	2,118.57	2,134.92	2,263.93
ทางใช้ไป					
เงินสด/เงินฝาก	660.22	598.14	631.46	754.37	822.32
ลูกหนี้	526.40	533.23	650.70	627.96	659.82
ค่าเผื่อหนี้สงสัยจะสูญ	67.59	70.99	74.51	79.53	71.99
หลักทรัพย์/ตราสาร	133.07	172.59	165.80	163.98	154.49
สินค้าคงเหลือ	216.87	200.02	234.08	255.66	281.32
ที่ดิน อาคารและอุปกรณ์	149.01	410.17	420.01	326.84	328.60
อื่น ๆ	76.73	46.40	91.03	85.64	89.37
รวม	1,694.71	1,889.56	2,118.57	2,134.92	2,263.93