รายงานผลการดำเนินงานและฐานะการเงิน

สหกรณ์กลุ่มเกษตรกร

ปีสาย
กรมตรวจบัญชีสหกรณ์
๑๘ มีนาคม ๒๕๕๓

สร้างมูลค่าเพิ่มธุรกิจสหกรณ์ Social & Economic Value Added

ประจำปี
2552

บทสรุป
รายงานผลการดำเนินงานและฐานะการเงินกลุ่มเกษตรกร
ประจำปี 2552

กลุ่มวิเคราะห์ข้อมูลทางการเงิน **ศูนย์เทคโนโลยีสารสนเทศ**

กรมตรวจบัญชีสหกรณ์ **กระทรวงเกษตรและสหกรณ์**

ในรอบปี 2552 คงเหลือกลุ่มเกษตรกรในวันสิ้นปี 5,858 กลุ่ม ได้รับการสอบบัญชีประจำปีสิ้นสุดแล้วจำนวน 4,092 กลุ่ม ส่วนที่เหลือเป็นกลุ่มที่ไม่พร้อมรับการตรวจสอบจำนวน 432 กลุ่ม และเป็นกลุ่มที่ไม่ต้องตรวจสอบจำนวน 1,334 กลุ่ม

กลุ่มเกษตรกรมีสมาชิกเพิ่มขึ้นระหว่างปี 19,156 คน มีอัตราการขยายตัวเพิ่มขึ้นร้อยละ 6.49 ลดลงระหว่างปี 22,479 คน คงเหลือสมาชิกเมื่อวันสิ้นปี 638,404 คน ปีก่อน 660,366 คน อัตราการขยายตัวลดลงร้อยละ 3.33 แยกเป็นเพศชาย 433,494 คน เพศหญิง 204,910 คน

สมาชิกของกลุ่มเกษตรกรลงทุนในทุนเรือนหุ้นเพิ่มระหว่างปี 47.83 ล้านบาท อัตราการขยายตัวเพิ่มขึ้นร้อยละ 25.64 และถอนหุ้นคืนระหว่างปี 11.66 ล้านบาท คงเหลือทุนเรือนหุ้นเมื่อวันสิ้นปีจำนวน 325.62 ล้านบาท อัตราการขยายตัวเพิ่มขึ้นร้อยละ 10.63

กลุ่มเกษตรกรดำเนินธุรกิจตามวัตถุประสงค์หลักของสหกรณ์ครบทุกประเภท ดังนี้

ธุรกิจการรับฝากเงิน มีปริมาณรวม 163.85 ล้านบาท อัตราการขยายตัวเพิ่มขึ้นร้อยละ 12.26

ธุรกิจสินเชื่อ มีปริมาณรวม 1,089.72 ล้านบาท อัตราการขยายตัวเพิ่มขึ้นร้อยละ 37.26

ธุรกิจจัดหาสินค้ามาจำหน่าย มีปริมาณรวม 1,196.55 ล้านบาท อัตราการขยายตัวเพิ่มขึ้นร้อยละ 30.85

ธุรกิจรวบรวมผลิตผล มีปริมาณรวม 3,593.43 ล้านบาท อัตราการขยายตัวเพิ่มขึ้น 276.06 เท่า

ธุรกิจการแปรรูปผลผลิต มีปริมาณรวม 29.86 ล้านบาท อัตราการขยายตัวลดลงร้อยละ 92.16

ธุรกิจการให้บริการ มีปริมาณรวม 27.43 ล้านบาท อัตราการขยายตัวลดลงร้อยละ 4.82

สรุปปริมาณธุรกิจรวม 6,100.84 ล้านบาท อัตราการขยายตัวเพิ่มขึ้น 1.67 เท่า

ผลการดำเนินงานของกลุ่มเกษตรกรในภาพรวม กำไรสุทธิประจำปี 57.35 ล้านบาท แยกเป็นกำไรสุทธิ 3,193 กลุ่ม จำนวนเงิน 113.04 ล้านบาท ขาดทุนสุทธิ 800 กลุ่ม จำนวนเงิน 55.69 ล้านบาท ไม่มีผลการดำเนินงาน 99 กลุ่ม

การดำเนินงานของกลุ่มเกษตรกรประกอบด้วยทุนการดำเนินงานที่มาจากแหล่งเงินทุนทั้งภายในและภายนอก ในรอบปี 2552 กลุ่มเกษตรกรมีทุนการดำเนินงานคงเหลือเมื่อวันสิ้นปี 2,290.98 ล้านบาท เพิ่มขึ้นจากปีก่อน 357.41 ล้านบาท หรือเพิ่มขึ้นร้อยละ 18.48 อยู่ในสัดส่วนของหนี้สินร้อยละ 58.92 และอยู่ในสัดส่วนทุนร้อยละ 41.08

ทุนดำเนินงานจากแหล่งเงินทุนภายนอก ประกอบด้วย เจ้าหนี้เงินกู้ยืมและเครดิตทางการค้า 644.69 ล้านบาท เงินรับฝากและหนี้สินอื่น 128.14 ล้านบาท

ทุนดำเนินงานจากแหล่งเงินทุนภายใน ประกอบด้วย เงินรับฝากของสมาชิก 169.63 ล้านบาท ทุนของกลุ่มเกษตรกร 941.10 ล้านบาท อื่น ๆ 407.42 ล้านบาท

ทุนดำเนินงานดังกล่าวกลุ่มเกษตรกรนำไปลงทุนในสินทรัพย์ของกลุ่มเกษตรกร ดังนี้ เงินสดและเงินฝากธนาคาร 748.83 ล้านบาท ลูกหนี้ต่างๆ สุทธิ 1,034.52 ล้านบาท หลักทรัพย์และตราสาร 30.45 ล้านบาท สินค้าคงเหลือ 102.27 ล้านบาท ที่ดิน อาคาร และอุปกรณ์สุทธิ 203.89 ล้านบาท อื่นๆ 171.02 ล้านบาท

คำนำ

กรมตรวจบัญชีสหกรณ์ กระทรวงเกษตรและสหกรณ์ มีหน้าที่ส่วนหนึ่งในการจัดทำสถิติการเงิน และเป็นศูนย์ข้อมูลทางการเงินการบัญชีของสหกรณ์และกลุ่มเกษตรกร เพื่อให้ทราบความเคลื่อนไหวทางการบริหาร ผลการดำเนินงานและฐานะการเงินของสหกรณ์และกลุ่มเกษตรกรในแต่ละรอบปี ตลอดจนการวิเคราะห์และให้ข้อสังเกต อันจะเป็นประโยชน์ในการศึกษาและพัฒนาสหกรณ์และกลุ่มเกษตรกรให้เจริญก้าวหน้ายิ่งขึ้น

การจัดทำรายงานผลการดำเนินงานและฐานะการเงินของกลุ่มเกษตรกรประจำปี 2552 ได้รวบรวมข้อมูลทางการเงินจากรายงานการสอบบัญชี สำหรับปีบัญชีสิ้นสุดตั้งแต่วันที่ 1 เมษายน 2551 ถึงวันที่ 31 มีนาคม 2552

กรมตรวจบัญชีสหกรณ์หวังว่า รายงานผลการดำเนินงานและฐานะการเงินเล่มนี้ คงอำนวยประโยชน์ในด้านการศึกษา ค้นคว้า แก่ส่วนราชการและบุคคลทั่วไป

ศูนย์เทคโนโลยีสารสนเทศ
กรมตรวจบัญชีสหกรณ์
กระทรวงเกษตรและสหกรณ์

พฤษภาคม 2553

สารบัญ

	หน้า
บทสรุป	
คำนำ	
สารบัญ	
บทที่ 1 บทนำ	**1 - 6**
บทที่ 2 วิธีการจัดเก็บและวิเคราะห์ข้อมูล	**7 - 10**
บทที่ 3 ผลการดำเนินงานและฐานะการเงิน	**11 - 2**1
บทที่ 4 ภาวะทางการเงินของกลุ่มเกษตรกร	**22 - 2**8

ภาคผนวก

บทที่ 1
บทนำ

1.1 หลักการและเหตุผล

กรมตรวจบัญชีสหกรณ์มีภารกิจหลักในการสอบบัญชีสหกรณ์และกลุ่มเกษตรกร รวมทั้งให้คำแนะนำในการบริหารการเงินการบัญชี เพื่อให้สหกรณ์และกลุ่มเกษตรกรมีระบบควบคุมภายในที่ดี มีการดูแลรักษาทรัพย์สินที่เหมาะสมรัดกุม และป้องกันความผิดพลาดบกพร่องที่อาจเกิดขึ้น ตลอดจนให้มีข้อมูลทางการเงินการบัญชีที่ถูกต้องและเชื่อถือได้ นอกจากภารกิจหลักดังกล่าวข้างต้น ยังมีภารกิจในการเป็นศูนย์ข้อมูลทางการเงินการบัญชีของสหกรณ์และกลุ่มเกษตรกร โดยเก็บรวมรวมข้อมูลของสหกรณ์และกลุ่มเกษตรกรเกี่ยวกับผลการดำเนินงานและฐานะการเงินในรอบปี ตลอดจนข้อสังเกตต่าง ๆ จากรายงานการสอบบัญชีของสหกรณ์และกลุ่มเกษตรกรที่ตรวจสอบบัญชีได้ เพื่อใช้เป็นแหล่งข้อมูลทางการเงินการบัญชี อันเป็นประโยชน์ต่อผู้ที่เกี่ยวข้องกับสหกรณ์และกลุ่มเกษตรกร สถาบันศึกษา สถาบันการเงิน ตลอดจนผู้ที่สนใจทั่วไป เพื่อศึกษา ค้นคว้า หรือวิจัย รวมทั้งใช้เป็นแหล่งข้อมูล เพื่อการวางแผนปรับปรุงและพัฒนาสหกรณ์และกลุ่มเกษตรกร ให้เจริญก้าวหน้าอย่างยั่งยืน เพื่อประโยชน์ของมวลสมาชิกต่อไป

ดังนั้น รายงานผลการดำเนินงานและฐานะการเงินของกลุ่มเกษตรกร ในปี 2552 จึงเป็นการเก็บรวบรวมข้อมูลจากรายงานการสอบบัญชีของกลุ่มเกษตรกรทุกประเภททั่วประเทศ นำมาสรุปผล การวิเคราะห์ ประเมินผลการดำเนินงานของกลุ่มเกษตรกร ทั้งนี้ กรมตรวจบัญชีสหกรณ์ได้มอบให้ กลุ่มวิเคราะห์ข้อมูลทางการเงิน ศูนย์เทคโนโลยีสารสนเทศรับผิดชอบโดยตรง เพื่อให้เป็นศูนย์บริการข้อมูลทางการเงินการบัญชีสหกรณ์และกลุ่มเกษตรกร โดยมุ่งหวังเพื่อใช้เป็นข้อมูลพื้นฐานสำหรับหน่วยงานของรัฐจะนำไปใช้ในการวางแผน และกำหนดมาตรการให้ความช่วยเหลือสหกรณ์และกลุ่มเกษตรกร รวมทั้งสามารถนำไปประกอบในการวางแผนพัฒนาเศรษฐกิจและสังคมแห่งชาติ

1.2 วัตถุประสงค์

1. เพื่อรายงานผลการดำเนินงานและฐานะการเงินของกลุ่มเกษตรกรในรอบปี 2552
2. เพื่อวิเคราะห์ข้อมูลและให้ข้อสังเกตเกี่ยวกับผลการดำเนินงานและฐานะการเงินของกลุ่มเกษตรกร
3. เพื่อจัดทำสถิติทางการเงินเปรียบเทียบในรอบ 5 ปี (2548-2552) ของกลุ่มเกษตรกรทุกประเภท อันจะเป็นสารสนเทศในการศึกษา ค้นคว้า วิเคราะห์วิจัยงานของกลุ่มเกษตรกรต่อไป

1.3 ขอบเขตของรายงาน

นำเสนอรายงานจากข้อมูลที่รวบรวมได้จากรายงานการสอบบัญชีของผู้สอบบัญชีประจำปีของกลุ่มเกษตรกรที่มีปีบัญชีสิ้นสุดตั้งแต่วันที่ 1 เมษายน 2551 ถึงวันที่ 31 มีนาคม 2552 รวมทั้งสิ้น 4,092 สหกรณ์ ซึ่งรวบรวมยอดสิ้นสุดวันที่ 31 ธันวาคม 2552 และข้อมูลจากรายงานสรุปฐานะการเงินและผลการดำเนินงาน ประจำปี 2551 ของกลุ่มเกษตรกร เพื่อนำมาเปรียบเทียบ

1.4 ประโยชน์ที่คาดว่าจะได้รับ

1.ทำให้ทราบถึงทิศทางการดำเนินธุรกิจของกลุ่มเกษตรกร และเพื่อเป็นข้อมูลในการตัดสินใจของผู้บริหาร ใช้ในการวางแผน และกำหนดนโยบายเพื่อการพัฒนางานสหกรณ์ให้มีประสิทธิภาพยิ่งขึ้นต่อไป

2.ให้ทราบความเคลื่อนไหวทางด้านฐานะการเงิน ผลการดำเนินธุรกิจแต่ละด้านและผลการดำเนินงานของกลุ่มเกษตรกร และนำไปใช้เป็นข้อมูลพื้นฐานเพื่อการตัดสินใจวางแผนกำหนดนโยบาย ทั้งในระยะสั้นและระยะยาวของหน่วยงานราชการที่เกี่ยวข้อง สถาบันเกษตรกร สถาบันการเงิน และสถาบันการศึกษาต่างๆ ตลอดจนผู้สนใจทั่วไป

3.เป็นการเผยแพร่ และให้การสนับสนุนส่งเสริม ช่วยเหลืองานด้านกลุ่มเกษตรกรให้พัฒนาเจริญก้าวหน้าต่อไปในอนาคต

1.5 นิยามศัพท์

กลุ่มเกษตรกร หมายถึง กลุ่มเกษตรกรที่จดทะเบียนจัดตั้งขึ้นตามพระราชกฤษฎีกาว่าด้วยกลุ่มเกษตรกร ปี พ.ศ. 2547

สมาชิก หมายถึง สมาชิกของกลุ่มเกษตรกรที่ได้ชำระค่าหุ้นตามข้อบังคับของกลุ่มเกษตรกรแล้ว และหมายรวมถึงสมาชิกแรกตั้งกลุ่มเกษตรกรด้วย

ปี 2552 หมายถึง ปีสถิติการเงินของกลุ่มเกษตรกร ที่ได้รับการตรวจสอบบัญชีประจำปี สำหรับปีบัญชีตั้งแต่วันที่ 1 เมษายน 2551 ถึงวันที่ 31 มีนาคม 2552

ปี 2551 หมายถึง ปีสถิติการเงินของกลุ่มเกษตรกร ที่ได้รับการตรวจสอบบัญชีประจำปีสำหรับปีสิ้นสุดตั้งแต่วันที่ 1 เมษายน 2550 ถึงวันที่ 31 มีนาคม 2551

ดำเนินธุรกิจ หมายถึง ในรอบปีบัญชีกลุ่มเกษตรกรได้ดำเนินงานตามวัตถุประสงค์แต่ละด้านของกลุ่มเกษตรกร ได้แก่ การรับฝากเงิน การให้เงินกู้ การจัดหาสินค้ามาจำหน่าย การรวบรวมผลิตผล และการให้บริการและส่งเสริมการเกษตร

ไม่ดำเนินธุรกิจ หมายถึง ในรอบปีบัญชีกลุ่มเกษตรกรไม่เริ่มดำเนินงานตามวัตถุประสงค์นับแต่วันจดทะเบียน

หยุดดำเนินธุรกิจ หมายถึง ในรอบปีบัญชีกลุ่มเกษตรกรไม่ดำเนินงานตามวัตถุประสงค์เพิ่มเติมแต่อย่างใด

เลิก หมายถึงกลุ่มเกษตรกรที่ต้องเลิกกลุ่ม ตามคำสั่งนายทะเบียนกลุ่มเกษตรกรให้เลิกด้วยเหตุหนึ่งเหตุใด

ล้มละลาย หมายถึงกลุ่มเกษตรกรที่ถูกเจ้าหนี้ฟ้องร้องต่อศาลให้กลุ่มเกษตรกรล้มละลาย เนื่องจากไม่สามารถชำระหนี้สินได้ตามกำหนด หรือมีทรัพย์สินไม่เพียงพอที่จะชำระหนี้สินได้

ชำระบัญชี หมายถึงกลุ่มเกษตรกรที่อยู่ระหว่างการชำระบัญชี ภายหลังนายทะเบียนกลุ่มเกษตรกรให้เลิกกลุ่มเกษตรกร

ดำเนินคดีหรือพิทักษ์ทรัพย์ หมายถึงกลุ่มเกษตรกรที่อยู่ระหว่างการชำระบัญชี ภายหลังนายทะเบียนกลุ่มเกษตรกร มีคำสั่งดำเนินคดีหรือพิทักษ์ทรัพย์

ถอนชื่อ หมายถึงกลุ่มเกษตรกรที่เลิกและชำระบัญชีเสร็จเรียบร้อยแล้ว หรือกลุ่มเกษตรกรที่ล้มละลายและชำระบัญชีเสร็จเรียบร้อยแล้ว และนายทะเบียนมีคำสั่งให้ถอนชื่อออกจากทะเบียนกลุ่มเกษตรกร

การให้เงินกู้ หมายถึง ธุรกิจซึ่งกลุ่มเกษตรกรเป็นผู้ให้เงินกู้หรือสินเชื่อการเกษตรแก่สมาชิก ตามระเบียบและหลักเกณฑ์การให้เงินกู้ เพื่อให้สมาชิกนำไปประกอบอาชีพ หรือใช้จ่ายที่จำเป็น ซึ่งได้แก่ เงินกู้ระยะสั้นที่มีกำหนดชำระคืนภายในเวลาไม่เกิน 12 เดือน ยกเว้นในกรณีพิเศษสามารถชำระคืนไม่เกิน 18 เดือน เงินกู้ระยะปานกลางที่มีกำหนดให้ชำระคืนภายในเวลา 3 ปี เว้นแต่กรณีพิเศษอาจจะผ่อนผันชำระคืนภายใน 5 ปี นับจากวันเบิกรับสินเชื่อและเงินกู้ระยะยาว ซึ่งมีกำหนดชำระคืนมากกว่า 5 ปีขึ้นไป

การจัดหาสินค้ามาจำหน่าย หมายถึง ธุรกิจที่กลุ่มเกษตรกรจัดหาหรือจัดซื้อวัสดุอุปกรณ์การเกษตรตลอดจนสินค้าอุปโภคบริโภคที่จำเป็นเพื่อนำมาจำหน่ายให้แก่สมาชิก

การรวบรวมผลิตผล หมายถึง ธุรกิจที่เกิดขึ้นจากการที่กลุ่มเกษตรกรทำการรวบรวมผลิตผลและผลิตภัณฑ์ทางการเกษตรของสมาชิกนำมาขายหรือแปรรูปเป็นสินค้าสำเร็จรูปออกขาย

การแปรรูปผลิตผล หมายถึง ธุรกิจที่เกิดขึ้นจากการที่กลุ่มเกษตรกรทำการรวบรวมผลิตผลและผลิตภัณฑ์ทางการเกษตรของสมาชิกนำแปรรูปเป็นสินค้าสำเร็จรูป เพื่อขายต่อให้ได้ราคาดี

การให้บริการและส่งเสริมการเกษตร หมายถึง ธุรกิจที่เกิดขึ้นจากการที่กลุ่มเกษตรกรให้บริการช่วยเหลือเกษตรกรในด้านการเผยแพร่ความรู้และส่งเสริมการเกษตร การวางแผนเพาะปลูกตลอดจนการบริการและบำรุงที่ดินเพื่อให้เกิดประโยชน์แก่การเพาะปลูกของสมาชิก

รายได้เฉพาะธุรกิจ หมายถึง รายได้ที่สามารถแบ่งได้ชัดเจนว่าเป็นของธุรกิจประเภทใดโดยเฉพาะ แต่ไม่ใช่รายได้หลักจากธุรกิจของกลุ่มเกษตรกร

ค่าใช้จ่ายเฉพาะธุรกิจ หมายถึง ค่าใช้จ่ายที่สามารถแบ่งได้ชัดเจนว่าเป็นของธุรกิจประเภทใดโดยเฉพาะ

รายได้อื่น หมายถึง รายได้อื่นๆที่ไม่ใช่รายได้จากธุรกิจหลักของกลุ่มเกษตรกรและเป็นรายได้ที่ไม่สามารถจำแนกได้ว่าเป็นของธุรกิจใด

ค่าใช้จ่ายดำเนินงาน หมายถึง ค่าใช้จ่ายทั่วไปที่เกิดขึ้นในการบริหารกิจการอันเป็นส่วนรวม

รายได้รายการพิเศษ หมายถึง รายได้ที่มิได้เกิดขึ้นจากการดำเนินงานตามปกติของกลุ่มเกษตรกรและไม่อาจคาดได้ว่าจะเกิดขึ้นบ่อยหรือเป็นประจำหรือไม่ เช่น กำไรจากสินทรัพย์ที่ถูกเวนคืนรวมทั้งข้อผิดพลาดทางบัญชีของปีก่อนที่มีนัยสำคัญ และจำเป็นต้องมีการปรับปรุง ผลการดำเนินงานจากโครงการต่างๆของกลุ่มเกษตรกรที่มีผลกำไรสุทธิประจำปี

รายจ่ายรายการพิเศษ หมายถึง ค่าใช้จ่ายที่มิได้เกิดขึ้นจากการดำเนินงานตามปกติของกลุ่มเกษตรกรและไม่อาจคาดได้ว่าจะเกิดขึ้นบ่อยหรือเป็นประจำหรือไม่ เช่น ขาดทุนจากไฟไหม้ น้ำท่วม หรือจากธรรมชาติอย่างอื่น ขาดทุนจากสินทรัพย์ที่ถูกเวนคืน รวมทั้งข้อผิดพลาดทางบัญชีของปีก่อนที่มีนัยสำคัญและจำเป็นต้องมีการปรับปรุง ผลการดำเนินงานจากโครงการต่างๆของกลุ่มเกษตรกรที่มีผลขาดทุนสุทธิประจำปี

กำไรสุทธิ หมายถึง ผลรวมของกลุ่มเกษตรกรที่มีผลการดำเนินงานในรอบปีทางบัญชีที่คำนวณได้จากการนำรายได้เปรียบเทียบค่าใช้จ่ายของกลุ่มเกษตรกร ซึ่งปรากฏผลมีรายได้สูงกว่าค่าใช้จ่าย

ขาดทุนสุทธิ หมายถึง ผลรวมของกลุ่มเกษตรกรที่มีผลการดำเนินงานในรอบปีทางบัญชีที่คำนวณได้จากการนำรายได้เปรียบเทียบกับค่าใช้จ่ายของกลุ่มเกษตรกร ซึ่งปรากฏผลมีค่าใช้จ่ายสูงกว่ารายได้อื่น

กำไรสะสม หมายถึง กำไรสุทธิหักด้วยขาดทุนสะสม หรือผลต่างของผลรวมของกลุ่มเกษตรกรที่มี ผลกำไรสุทธิมากกว่าผลรวมของกลุ่มเกษตรกรที่มีผลขาดทุนสุทธิ

ขาดทุนสะสม หมายถึง กลุ่มเกษตรกรที่มีผลการดำเนินงานขาดทุนสุทธิประจำปีที่เกินทุนสำรอง ซึ่งจะแสดงตัวเลขในวงเล็บ

ทุนดำเนินงาน หมายถึง เงินหรือทรัพย์สินอื่นๆที่ตั้งไว้สำหรับดำเนินกิจการเพื่อหาผลประโยชน์เพียงเพื่อความอยู่รอดของกลุ่มเกษตรกรเท่านั้น โดยทุนดังกล่าวเป็นส่วนของเงินทุนของกลุ่มเกษตรกรเองและส่วนที่ได้จากการกู้ยืม การสร้างเครดิตทางการค้า และหนี้สินอื่นที่กลุ่มเกษตรกรมีภาระผูกพันต้องชำระคืนในภายหน้า

ทุนหมุนเวียน หมายถึง ทุนที่ตั้งขึ้นเพื่อกิจการ ซึ่งอนุญาติให้นำรายรับสมทบทุนไว้ใช้จ่ายได้ การวัดสภาพคล่องตัวในการชำระหนี้ระยะสั้นสามารถวัดได้จากอัตราส่วนทุนหมุนเวียนซึ่งเป็นอัตราส่วนระหว่างสินทรัพย์หมุนเวียนกับหนี้สินหมุนเวียน

สินทรัพย์หมุนเวียน หมายถึง เงินสดและสินทรัพย์ที่อาจขาย หรือแปลงสภาพเป็นเงินสดหรือใช้บริโภคให้หมดไปภายในวัฏจักรการดำเนินงานตามปกติของกลุ่มเกษตรกร คือ 1 ปี เป็นเกณฑ์ในการพิจารณาจัดประเภทของสินทรัพย์หมุนเวียน แต่ถ้ารอบระยะเวลาการดำเนินงานตามปกติของ กลุ่มเกษตรกรนานกว่า 1 ปี ก็ให้ถือระยะเวลานั้นๆเป็นเกณฑ์

เงินส่งชำระหนี้ระหว่างทาง หมายถึง เงินที่กลุ่มเกษตรกรส่งชำระหนี้ แต่ยังไม่อาจจำแนกเงินที่ส่งนั้นได้ว่าเป็นส่วนที่ชำระดอกเบี้ยและส่วนที่ชำระต้นเงินเป็นจำนวนเท่าใด

เงินลงทุนระยะสั้นหรือเงินลงทุนชั่วคราว หมายถึง หลักทรัพย์ที่ซื้อจากเงินสดเหลือใช้โดยมีวัตถุประสงค์เพื่อหาดอกผลจากเงินลงทุนนั้น ซึ่งเป็นหลักทรัพย์ที่อยู่ในความต้องการของการตลาดและฝ่ายจัดการจะขายเมื่อต้องการเงินสด เช่น การลงทุนในตั๋วสัญญาใช้เงิน เป็นต้น

ลูกหนี้อื่นๆ หมายถึง เงินยืมทดลองที่กรรมการและพนักงานยืมไปจากกลุ่มเกษตรกรรวมทั้งสิ้นที่กรรมการและพนักงานมีต่อกลุ่มเกษตรกรไม่ว่าจะโดยการซื้อสินค้าจากกลุ่มเกษตรกร หรือเป็นหนี้สินของกลุ่มเกษตรกรในลักษณะอื่นใด เช่น ลูกหนี้สินค้าขาดบัญชีและลูกหนี้เงินสดขาดบัญชี(ที่มีการทำหนังสือรับรองจำนวนเงินสดขาดบัญชีและหนังสือรับรองสินค้าขาดบัญชี) เป็นต้น

สิทธิการเช่า หมายถึง สินทรัพย์ประเภทที่มีอายุการใช้งานจำกัด และโดยปกติต้องตัดบัญชี โดยแสดงยอดสุทธิหลังจากหักค่าตัดจ่ายตามอายุการใช้สินทรัพย์ หรือตามระยะเวลาของสัญญาเช่าระยะยาว

ค่าใช้จ่ายรอการตัดบัญชี หมายถึง ค่าใช้จ่ายหรือต้นทุนที่เกิดขึ้นแล้วและเป็นประโยชน์แก่การดำเนินธุรกิจระยะยาวในภายหน้า เช่น ค่าใช้จ่ายในการจัดตั้งกลุ่มเกษตรกร (ค่าใช้จ่ายที่เกิดขึ้นเมื่อเริ่มจัดตั้งกลุ่มเกษตรกรแต่ยังไม่ได้ดำเนินงาน มีเพียงการรับจ่ายเงินบางรายการเท่านั้น ซึ่งค่าใช้จ่ายนี้จะตัดจ่ายหมดสิ้นในปีที่ดำเนินงาน) ค่าปรับปรุง ค่าตกแต่งหรือค่าซ่อมแซมสินทรัพย์ ที่ใช้เงินจำนวนมากและทำให้สินทรัพย์นั้นคงสภาพดีดังเดิม

เจ้าหนี้การค้า หมายถึง พันธะที่จะต้องชำระค่าสินค้าหรือค่าบริการที่กลุ่มเกษตรกรได้รับตามปกติ

ส่วนของหนี้ระยะยาวที่ถึงกำหนดชำระภายในหนึ่งปี หมายถึง ส่วนของหนี้สินระยะยาวที่ถึงกำหนดชำระคืนในรอบหนึ่งปีบัญชีถัดไป รวมทั้ง ส่วนของหนี้ระยะยาวที่พ้นกำหนดการชำระแล้ว

หนี้สินระยะยาว หมายถึง หนี้สินซึ่งมีระยะเวลาการชำระคืนเกินกว่า 1 ปี หรือ เกินกว่ารอบระยะเวลาการดำเนินงานตามปกติของกลุ่มเกษตรกร

ทุนสำรอง หมายถึง ส่วนของกำไรสุทธิประจำปีที่กลุ่มเกษตรกรจัดสรรไว้ตามข้อบังคับเพื่อชดเชยการขาดทุนที่อาจเกิดขึ้นในภายหน้า รวมทั้งเงินอุดหนุนหรือสินทรัพย์ที่กลุ่มเกษตรกรได้รับบริจาค

ทุนสะสมตามข้อบังคับ ระเบียบและอื่นๆ หมายถึง ทุนสะสมที่จัดสรรจากกำไรสุทธิประจำปีตามข้อบังคับ ระเบียบและอื่นๆได้แก่ ทุนสาธารณประโยชน์ ทุนเพื่อขยายงาน ทุนศึกษาอบรมของกลุ่มเกษตรกร ทุนเพื่อให้การสงเคราะห์ ทุนเพื่อส่งเสริมสวัสดิการ ฯลฯ

บทที่ 2
วิธีการจัดเก็บและวิเคราะห์ข้อมูล

2.1 การเก็บรวบรวมข้อมูล

การวิเคราะห์ข้อมูลประจำปี 2552 นี้เก็บข้อมูลทุติยภูมิ(Secondary Data) จากข้อมูลตัวเลขรายงานเก็บข้อมูลสถิติการเงินของกลุ่มเกษตรกร ซึ่งมีรอบปีบัญชีสิ้นสุดในช่วงตั้งแต่วันที่ 1 เมษายน 2551 ถึงวันที่ 31 มีนาคม 2552 และนำมาประมวลผลเมื่อวันที่ 31 ธันวาคม 2552 เพื่อนำเสนอเป็นรายงานผลการดำเนินงานและฐานะการเงิน ประจำปี 2552 ของกลุ่มเกษตรกร

2.2 การวิเคราะห์ข้อมูล ประกอบด้วย

2.2.1 การวิเคราะห์ตามแนวนอน (Horizontal Analysis)

2.2.2 การวิเคราะห์ตามแนวตั้ง (Vertical Analysis)

2.2.3 การวิเคราะห์อัตราการส่วน (Ratio Analysis)

2.2.1 การวิเคราะห์ตามแนวนอน (Horizontal Analysis)

เป็นการวิเคราะห์โดยดูแนวโน้มการเปลี่ยนแปลงของรายการต่าง ๆ ในงบการเงิน เมื่อเวลาผ่านไป โดยใช้วิธีอัตราร้อยละของปีฐานเคลื่อนที่ **(Moving – based analysis)** เพื่อวิเคราะห์หาอัตราการเปลี่ยนแปลง / ขยายตัวเพิ่มขึ้น / (ลดลง)

อัตราการขยายตัวเพิ่มขึ้น/(ลดลง)ของปีที่ต้องการทราบ $= \dfrac{[\,y_t - y_{t-1}\,]}{y_{t-1}} \times 100$

y_t หมายถึง ตัวเลขของปีที่ต้องการ

y_{t-1} หมายถึง ตัวเลขของปีก่อน

2.2.2 การวิเคราะห์แนวตั้ง (Vertical Analysis)

เป็นการวิเคราะห์เปรียบเทียบรายการต่าง ๆ ในงบการเงินของปีเดียวกัน โดยกำหนดมูลค่าของรายการที่สำคัญในงบการเงินเป็นตัวเปรียบเทียบหรือเป็นฐาน มีค่าเป็นอัตราร้อยละเท่ากับ 100 แล้วดูรายการอื่นจะมีค่าเป็นอัตราร้อยละเท่าไร หรือเรียกว่าการวิเคราะห์ย่อส่วน (Common size analysis)

2.2.3 การวิเคราะห์อัตราส่วน (Ratio Analysis)

เป็นการวิเคราะห์ดูความสัมพันธ์ของข้อมูล 2 ชุด โดยให้ตัวหนึ่งเป็นตัวตั้งอีกตัวหนึ่งเป็นตัวหาร เรียกว่า อัตราส่วน อัตราส่วนที่ได้ต้องนำไปเปรียบเทียบกับอัตราส่วนที่ถูกกำหนดให้เป็นมาตรฐาน การวิเคราะห์อัตราส่วนประกอบด้วย

มิติที่ 1 ความเพียงพอของเงินทุนต่อความเสี่ยง

อัตราส่วนทางการเงิน	สูตรการคำนวณ
อัตราส่วนหนี้สินต่อทุน(เท่า)	หนี้สินทั้งสิ้น / ทุนของกลุ่มเกษตรกร
อัตราส่วนทุนสำรองต่อสินทรัพย์(เท่า)	ทุนสำรอง / สินทรัพย์ทั้งสิ้น
อัตราการเติบโตทุนของสหกรณ์(%)	(ทุนของกลุ่มปีปัจจุบัน - ทุนของกลุ่มปีก่อน X 100) / ทุนของกลุ่มปีก่อน
อัตราการเติบโตทุนของหนี้(%)	(หนี้สินปีปัจจุบัน - หนี้สินปีก่อน X 100) / หนี้สินปีก่อน
อัตราผลตอบแทนต่อส่วนของทุน(%)	กำไรสุทธิ X 100 / ทุนของกลุ่มถัวเฉลี่ย

มิติที่ 2 คุณภาพสินทรัพย์

อัตราส่วนทางการเงิน	สูตรการคำนวณ
อัตราหมุนของสินทรัพย์(เท่า)	ขาย/บริการ (รายได้ธุรกิจหลัก) / สินทรัพย์ทั้งสิ้นถัวเฉลี่ย
อัตราผลตอบแทนต่อสินทรัพย์(%)	กำไรจากการดำเนินงาน X 100 / สินทรัพย์ทั้งสิ้นถัวเฉลี่ย
อัตราการเติบโตของสินทรัพย์(%)	(สินทรัพย์ปีปัจจุบัน - สินทรัพย์ปีก่อน X 100) / สินทรัพย์ปีก่อน

มิติที่ 3 ขีดความสามารถในการบริหาร

อัตราส่วนทางการเงิน	สูตรการคำนวณ
อัตราการเติบโตของธุรกิจ(%)	(มูลค่าธุรกิจรวมปีปัจจุบัน - มูลค่ารวมธุรกิจปีก่อน X 100) / มูลค่ารวมธุรกิจปีก่อน
กำไรต่อสมาชิก (บาท)	กำไรสุทธิ / จำนวนสมาชิก
เงินออมต่อสมาชิก (บาท)	(เงินฝากสมาชิก + ทุนเรือนหุ้น) / จำนวนสมาชิก
หนี้สินต่อสมาชิก (บาท)	(ลูกหนี้เงินกู้ - ลูกหนี้การค้า + ลูกหนี้อื่น) / จำนวนสมาชิก

มิติที่ 4 การทำกำไร

อัตราส่วนทางการเงิน	สูตรการคำนวณ
อัตราค่าใช้จ่ายดำเนินงานต่อ	ค่าใช้จ่ายดำเนินงาน X 100
กำไรก่อนหักค่าใช้จ่ายดำเนินงาน(%)	กำไรก่อนหักค่าใช้จ่ายดำเนินงาน
อัตราการเติบโตของทุนสำรอง(%)	(ทุนสำรองปีปัจจุบัน - ทุนสำรองปีก่อน X 100) / ทุนสำรองปีก่อน
อัตราการเติบโตของทุนสะสมอื่นๆ(%)	(ทุนสะสมปีปัจจุบัน - ทุนสะสมปีก่อน X 100) / ทุนสะสมปีก่อน
อัตราการเติบโตของกำไรสุทธิ(%)	(กำไรสุทธิปีปัจจุบัน - กำไรสุทธิปีก่อน X 100) / กำไรสุทธิปีก่อน
อัตรากำไรสุทธิ(%)	(กำไรสุทธิ X 100) / ขาย/บริการ (ธุรกิจหลัก)

มิติที่ 5 สภาพคล่อง

อัตราส่วนทางการเงิน	สูตรการคำนวณ
อัตราส่วนทุนหมุนเวียน(เท่า)	สินทรัพย์หมุนเวียน / หนี้สินหมุนเวียน
อัตราหมุนของสินค้า(ครั้ง)	ต้นทุนสินค้าที่ขาย / สินค้าคงเหลือถัวเฉลี่ย
อายุเฉลี่ยสินค้า (วัน)	365 วัน / อัตราหมุนของสินค้า
อัตราลูกหนี้เงินกู้ระยะสั้น ที่ชำระหนี้ได้ตามกำหนด(%)	ลูกหนี้เงินกู้ระยะสั้นที่ชำระหนี้ได้ตามกำหนด X 100 / ลูกหนี้เงินกู้ระยะสั้นที่ถึงกำหนดชำระ

2.3 เกณฑ์การจัดขนาดของกลุ่มเกษตรกร

ตัวแปรในการวิเคราะห์ขนาดกลุ่มเกษตรกร						คะแนนรวม 3 ตัวแปร ชี้วัดขนาดกลุ่มเกษตรกร	
ทุนดำเนินงาน		รายได้ธุรกิจหลัก		จำนวนสมาชิก			
ช่วงข้อมูล (หน่วย : บาท)	คะแนน (1)	ช่วงข้อมูล (หน่วย : บาท)	คะแนน (2)	ช่วงข้อมูล (หน่วย : คน)	คะแนน (3)	ช่วงคะแนนรวม (1)+(2)+(3)	ขนาดกลุ่ม
0	0	0	0	0	0		
>0-6,000	1	>0-5,000	1	1-28	1		
>6,000-30,000	2	>5,000-23,000	2	29-55	2	1-6	เล็ก
>30,000-145,000	3	>23,000-107,000	3	56-108	3	7-12	กลาง
>145,000-706,000	4	>107,000-500,000	4	109-213	4	13-18	ใหญ่
>706,000-3,440,000	5	>500,000-2,324,000	5	214-420	5	19-24	ใหญ่มาก
>3,440,000-16,770,000	6	>2,324,000-10,807,000	6	421-828	6		
>16,770,000-81,760,000	7	>10,807,000-50,262,000	7	829-1,633	7		
>81,760,000	8	>50,262,000	8	>1,633	8		

บทที่ 3

ผลการดำเนินงานและฐานะการเงิน

เรื่องทั่วไป

กลุ่มเกษตรกรมีโครงสร้างในการดำเนินงาน ดังนี้

1. จัดหาและรวบรวมทุนดำเนินงานจากแหล่งเงินทุนภายในและแหล่งเงินทุนภายนอกกลุ่มเกษตรกร
2. ลงทุนในธุรกิจหลักของกลุ่มเกษตรกรที่ได้กำหนดไว้ตามวัตถุประสงค์ คือการให้บริการด้านสินเชื่อ การจัดหาสินค้ามาจำหน่าย การรวบรวมผลผลิต การแปรรูปผลผลิต และการให้บริการด้านการส่งเสริมอาชีพเกษตร
3. ลงทุนในธุรกิจรอง เช่นลงทุนในหลักทรัพย์และตราสารประเภทต่าง ๆ
4. ให้บริการด้านอื่น ๆ ที่จำเป็นต่อสมาชิกกลุ่ม

ลักษณะและรูปแบบของกลุ่มเกษตรกร

กลุ่มเกษตรกรดำเนินธุรกิจคล้ายกับกลุ่มการเกษตรเป็นส่วนใหญ่ แต่ได้จำแนกประเภทย่อยของกลุ่มเกษตรกรตามแนวทางการประกอบอาชีพของสมาชิก ดังนี้

1. กลุ่มเกษตรกรทำนา
2. กลุ่มเกษตรกรทำไร่
3. กลุ่มเกษตรกรทำสวน
4. กลุ่มเกษตรกรทำประมง
5. กลุ่มเกษตรกรเลี้ยงสัตว์
6. กลุ่มเกษตรกรเลี้ยงสัตว์น้ำ
7. กลุ่มเกษตรกรเลี้ยงผึ้ง
8. กลุ่มเกษตรกรเลี้ยงไหม
9. กลุ่มเกษตรกรสาขาอาชีพอื่น ๆ

จำนวนกลุ่มเกษตรกร

กลุ่มเกษตรกรตามทะเบียน

กลุ่มเกษตรกรที่จดทะเบียนดำเนินงานในปี 2552 มีจำนวน 5,858 กลุ่ม ปีก่อนมีจำนวน 6,191 กลุ่ม ลดลงจากปีก่อน 333 กลุ่ม หรือลดลงขึ้นร้อยละ 5.38

กลุ่มเกษตรกรที่ต้องตรวจสอบ เพื่อรับรองงบการเงิน มีจำนวน 4,524 กลุ่มมีสถานภาพดำเนินธุรกิจตามปกติ 3,138 กลุ่ม หยุดดำเนินธุรกิจ 617 กลุ่ม ไม่ดำเนินธุรกิจ 337 กลุ่ม และไม่พร้อมรับการตรวจสอบ 432 กลุ่ม

กลุ่มเกษตรกรที่ไม่ต้องตรวจสอบ มีจำนวน 1,334 กลุ่ม มีสถานภาพเลิก 177 กลุ่ม ชำระบัญชี 1,063 กลุ่ม อยู่ระหว่างดำเนินคดี 2 กลุ่ม อื่น ๆ 92 กลุ่ม

กลุ่มที่รวบรวมข้อมูลได้ ในรอบปี 2552 มีจำนวน 4,092 กลุ่ม ปีก่อนจำนวน 4,139 กลุ่ม การรวบรวมข้อมูลลดลงจากปีก่อน 47 กลุ่ม หรือลดลงร้อยละ 1.14

ตารางแสดงจำนวนกลุ่มเกษตรกรตามทะเบียนที่รวบรวมข้อมูลได้ และตกค้าง/ไม่ต้องตรวจสอบ

ประเภทย่อย	จำนวนกลุ่ม				
	ตามทะเบียน	รวบรวมได้	ร้อยละ	ตกค้าง ฯ	ร้อยละ
ทำนา	2,967	2,012	67.81	955	32.19
ทำไร่	794	574	72.29	220	27.71
ทำสวน	1,008	729	72.32	279	27.68
ทำประมง	71	34	47.89	37	52.11
เลี้ยงสัตว์	905	672	74.25	233	25.75
เลี้ยงสัตว์น้ำ	65	33	50.77	32	49.23
เลี้ยงผึ้ง	3	3	100.00	0	0.00
เลี้ยงไหม	20	15	75.00	5	25.00
อื่น ๆ	25	20	80.00	5	20.00
รวมทั้งสิ้น	**5,858**	**4,092**	**69.85**	**1,766**	**30.15**

จำนวนสมาชิก

สมาชิกของกลุ่มเกษตรกรรวมทุกประเภท วันสิ้นปีคงเหลือจำนวน 638,404 คน ปีก่อนมีจำนวน 660,366 คน จำนวนสมาชิกลดลงจากปีก่อน 21,962 คน หรือลดลงร้อยละ 3.33 จำแนกเป็นเพศชาย 433,494 คน เพศหญิง 204,910 คน

จำนวนสมาชิกวันต้นปี กลุ่มเกษตรกรทำนามีสัดส่วนของสมาชิกยกมาวันต้นปีมากที่สุดร้อยละ 58.14 ของสมาชิกวันต้นปีทั้งระบบ กลุ่มเกษตรกรเลี้ยงผึ้งมีสัดส่วนของสมาชิกยกมาวันต้นปีน้อยที่สุดร้อยละ 0.02 ของสมาชิกวันต้นปีทั้งระบบ

จำนวนสมาชิกวันสิ้นปี กลุ่มเกษตรกรทำนามีสัดส่วนของสมาชิกยกไปวันสิ้นปีมากที่สุดร้อยละ 58.04 ของสมาชิกวันสิ้นปีทั้งระบบ กลุ่มเกษตรกรเลี้ยงผึ้งมีสัดส่วนของสมาชิกยกไปวันสิ้นปีน้อยที่สุดร้อยละ 0.02 ของสมาชิกวันสิ้นปีทั้งระบบ

การเพิ่มขึ้นของสมาชิกระหว่างปี กลุ่มเกษตรกรทำนามีสัดส่วนการเพิ่มขึ้นของสมาชิกมากที่สุดร้อยละ 49.93 ของการเพิ่มขึ้นของสมาชิกทั้งระบบ กลุ่มเกษตรกรเลี้ยงผึ้งมีสัดส่วนการเพิ่มขึ้นของสมาชิกน้อยที่สุดร้อยละ 0.01 ของการเพิ่มขึ้นของสมาชิกทั้งระบบ

การลดลงของสมาชิกระหว่างปี กลุ่มเกษตรกรทำนา มีสัดส่วนการลดลงของสมาชิกมากที่สุดร้อยละ 53.94 ของการลดลงของสมาชิกทั้งระบบ กลุ่มเกษตรกรเลี้ยงผึ้งมีสัดส่วนการลดลงของสมาชิกน้อยที่สุดร้อยละ 0.00 ของการลดลงของสมาชิกทั้งระบบ

หน่วย : คน

ประเภทย่อย	จำนวนสมาชิก				
	รวมทั้งสิ้น	ชาย	ร้อยละ	หญิง	ร้อยละ
ทำนา	370,561	256,827	69.31	113,734	30.69
ทำไร่	92,609	61,986	66.93	30,623	33.07
ทำสวน	107,728	72,611	67.40	35,117	32.60
ทำประมง	2,707	1,938	71.59	769	28.41
เลี้ยงสัตว์	57,895	36,367	62.82	21,528	37.18
เลี้ยงสัตว์น้ำ	3,113	2,115	67.94	998	32.06
เลี้ยงผึ้ง	159	144	90.57	15	9.43
เลี้ยงไหม	2,549	855	33.54	1,694	66.46
อื่น ๆ	1,083	651	60.11	432	39.89
รวมทั้งสิ้น	**638,404**	**433,494**	**67.90**	**204,910**	**32.10**

ตารางแสดงจำนวนสมาชิกจำแนกตามกลุ่มประเภทย่อย

การถือหุ้นของสมาชิกในกลุ่ม

สมาชิกของกลุ่มเกษตรกรรวมทุกประเภท ลงทุนในทุนเรือนหุ้นไว้กับกลุ่มวันต้นปีคงเหลือยกมา 289.45 ล้านบาท ถือหุ้นเพิ่มระหว่างปี จำนวน 47.82 ล้านบาท และถอนหุ้นคืนระหว่างปี 11.67 ล้านบาท คงเหลือทุนเรือนหุ้นวันสิ้นปีจำนวน 325.62 ล้านบาท ปีก่อนจำนวน 294.32 ล้านบาท เพิ่มขึ้นจากปีก่อน 31.30 ล้านบาท หรือเพิ่มขึ้นร้อยละ 10.63

จำนวนทุนเรือนหุ้นวันต้นปี กลุ่มเกษตรกรทำนามีสัดส่วนของทุนเรือนหุ้นยกมาวันต้นปีมากที่สุดร้อยละ 45.62 ของทุนเรือนหุ้นวันต้นปีทั้งระบบ กลุ่มเกษตรกรเลี้ยงผึ้งมีสัดส่วนของทุนเรือนหุ้นยกมาวันต้นปีน้อยที่สุดร้อยละ 0.03 ของทุนเรือนหุ้นวันต้นปีทั้งระบบ

จำนวนทุนเรือนหุ้นวันสิ้นปี กลุ่มเกษตรกรทำนามีสัดส่วนของทุนเรือนหุ้นยกไปวันสิ้นปีมากที่สุดร้อยละ 45.87 ของทุนเรือนหุ้นวันสิ้นปีทั้งระบบ กลุ่มเกษตรกรเลี้ยงผึ้งมีสัดส่วนของทุนเรือนหุ้นยกไปวันสิ้นปีน้อยที่สุดร้อยละ 0.04 ของทุนเรือนหุ้นวันสิ้นปีทั้งระบบ

การเพิ่มขึ้นของทุนเรือนหุ้นระหว่างปี กลุ่มเกษตรกรทำนามีสัดส่วนการเพิ่มขึ้นของทุนเรือนหุ้นระหว่างปีมากที่สุดร้อยละ 47.39 ของการเพิ่มขึ้นของทุนเรือนหุ้นทั้งระบบ กลุ่มเกษตรกรเลี้ยงผึ้งมีสัดส่วนการเพิ่มขึ้นของทุนเรือนหุ้นระหว่างปีน้อยที่สุดร้อยละ 0.06 ของการเพิ่มขึ้นของทุนเรือนหุ้นทั้งระบบ

การลดลงของทุนเรือนหุ้นระหว่างปี กลุ่มเกษตรกรทำนามีสัดส่วนการลดลงของทุนเรือนหุ้นมากที่สุดร้อยละ 45.84 ของการลดลงของทุนเรือนหุ้นทั้งระบบ กลุ่มเกษตรกรเลี้ยงผึ้งมีสัดส่วนการลดลงของทุนเรือนหุ้นน้อยที่สุดร้อยละ 0.00 ของการลดลงของทุนเรือนหุ้นทั้งระบบ

หน่วย : ล้านบาท

ประเภทย่อย	ยกมาต้นปี	ถือหุ้นเพิ่ม	ถอนหุ้นคืน	คงเหลือสิ้นปี
ทำนา	**132.05**	**22.66**	**5.35**	**149.36**
ทำไร่	**37.41**	**6.77**	**1.33**	**42.85**
ทำสวน	**91.60**	**11.69**	**3.76**	**99.53**
ทำประมง	**6.89**	**0.14**	**0.23**	**6.80**
เลี้ยงสัตว์	**18.07**	**5.70**	**0.76**	**23.01**
เลี้ยงสัตว์น้ำ	**1.67**	**0.46**	**0.11**	**2.02**
เลี้ยงผึ้ง	**0.09**	**0.03**		**0.12**
เลี้ยงไหม	**0.90**	**0.15**	**0.02**	**1.03**
อื่น ๆ	**0.79**	**0.22**	**0.11**	**0.90**
รวมทั้งสิ้น	**289.47**	**47.82**	**11.67**	**325.62**

ตาราง แสดงปริมาณการถือหุ้นของสมาชิกจำแนกตามกลุ่มประเภทย่อย

ขนาดของกลุ่ม

กลุ่มเกษตรกรจำนวน 4,092 กลุ่ม ซึ่งเป็นกลุ่มที่รวบรวมข้อมูลได้ ใช้เกณฑ์การจัดขนาดของกลุ่มตามจำนวนสมาชิก ทุนดำเนินงานและรายได้ธุรกิจหลักเทียบเคียง เป็นกลุ่มเกษตรกรที่มีขนาดใหญ่มาก 15 กลุ่ม หรือร้อยละ 0.37 ขนาดใหญ่ 705 กลุ่ม หรือร้อยละ 17.2339.23 ขนาดกลาง 2,902 กลุ่ม หรือร้อยละ 70.92 ขนาดเล็ก 469 กลุ่ม หรือร้อยละ 11.46 และจัดขนาดไม่ได้ 1 กลุ่ม หรือร้อยละ 0.02

การดำเนินธุรกิจของกลุ่ม

กลุ่มเกษตรกรดำเนินธุรกิจตามวัตถุประสงค์ของแต่ละกลุ่ม มีปริมาณธุรกิจในรอบปี 2552 รวมมูลค่า 6,100.84 ล้านบาท ปีก่อน 2,277.03 ล้านบาท ปริมาณธุรกิจเพิ่มขึ้น 3,823.81 ล้านบาท หรือเพิ่มขึ้น 1.67 เท่า ธุรกิจการรวบรวมผลิตผลมีปริมาณธุรกิจรวมมากที่สุดร้อยละ 58.90 รองลงมาคือธุรกิจการจัดหาสินค้ามาจำหน่ายร้อยละ 19.61 ธุรกิจสินเชื่อร้อยละ 17.86 ธุรกิจการรับฝากเงินร้อยละ 2.69 ธุรกิจแปรรูปผลผลิตร้อยละ 0.49 และธุรกิจการให้บริการด้านต่าง ๆร้อยละ 0.45

หน่วย : ล้านบาท

ประเภทย่อย	รับฝากเงิน	ให้เงินกู้	จัดหาสินค้า	รวบรวมผลิตผล	แปรรูปผลิตผล	ให้บริการ	รวมทั้งสิ้น
ทำนา	105.02	550.49	611.83	126.84	13.36	16.49	1,424.03
ทำไร่	2.33	171.66	175.96	331.80	1.26	0.74	683.75
ทำสวน	54.26	204.95	246.45	3,126.39	14.99	2.74	3,649.78
ทำประมง	0.41	3.57	101.72	0.00	0.04	2.09	107.83
เลี้ยงสัตว์	1.30	146.56	52.17	8.38	0.16	3.43	212.00
เลี้ยงสัตว์น้ำ	0.52	7.21	6.24	0.00	0.00	1.88	15.85
เลี้ยงผึ้ง	0.00	0.99	0.15	0.00	0.00	0.00	1.14
เลี้ยงไหม	0.00	3.61	0.99	0.00	0.00	0.00	4.60
อื่น ๆ	0.01	0.69	1.04	0.02	0.05	0.05	1.86
รวมทั้งสิ้น	163.85	1,089.73	1,196.55	3,593.43	29.86	27.42	6,100.84

ตาราง แสดงปริมาณธุรกิจของกลุ่มจำแนกตามกลุ่มประเภทย่อย

ธุรกิจการรับฝากเงิน

กลุ่มรับฝากเงินจากสมาชิกและส่วนอื่นที่ไม่ใช่สมาชิกของกลุ่มหรือกลุ่มอื่น ๆ มีมูลค่ารวมกันทั้งปี 163.85 ล้านบาท วันสิ้นปีมีเงินรับฝากของสมาชิก กลุ่มอื่นและบุคคลอื่น คงเหลืออยู่จำนวน 264.13 ล้านบาท ปีก่อนคงเหลือจำนวน 236.16 ล้านบาท เพิ่มขึ้นจากปีก่อนจำนวน 27.97 ล้านบาท หรือเพิ่มขึ้นร้อยละ 11.84 กลุ่มเกษตรกรทำนามีปริมาณธุรกิจด้านรับฝากเงินสูงที่สุดร้อยละ 64.09 ของปริมาณธุรกิจรวมด้านการรับฝากเงิน

ธุรกิจสินเชื่อ

กลุ่มให้สมาชิกและกลุ่มอื่นกู้ยืมเงินระหว่างปี เป็นเงินกู้ระยะสั้น ระยะปานกลาง และรูปแบบอื่น มีปริมาณรวม 1,089.72 ล้านบาท ปีก่อน 793.89 ล้านบาท วันสิ้นปีมีเงินกู้ยืมคงเหลือค้างชำระ 832.54 ล้านบาท ปีก่อนมีจำนวน 673.32 ล้านบาท เพิ่มขึ้นจากปีก่อน 159.22 ล้านบาท หรือเพิ่มขึ้นร้อยละ 23.65

เงินกู้ยืมจำนวนดังกล่าว สมาชิกนำไปใช้ประโยชน์ของเงินกู้ด้านค่าพันธุ์พืช ปุ๋ย ยาปราบฯ มากที่สุด 855.49 ล้านบาท หรือร้อยละ 78.51 นำไปใช้ประโยชน์ของเงินกู้ด้านค่าเช่าเกี่ยวกับการเกษตรน้อยที่สุด 1.08 ล้านบาท หรือร้อยละ 0.10 และให้กลุ่มอื่นกู้จำนวน 0.10 ล้านบาท หรือร้อยละ 0.01

ธุรกิจการจัดหาสินค้ามาจำหน่าย

กลุ่มจัดหาสินค้ารูปแบบต่าง ๆ มาจำหน่ายให้กับสมาชิกและบุคคลทั่วไป มีมูลค่ารวมทั้งสิ้น 1,196.55 ล้านบาท ปีก่อนมีมูลค่า 914.47 ล้านบาท การจัดหาสินค้าเพิ่มขึ้นจากปีก่อน 282.08 ล้านบาท หรือเพิ่มขึ้นร้อยละ 30.85

หมวดสินค้าประเภทการเกษตร มีมูลค่ารวม 820.12 ล้านบาท หรือร้อยละ 68.54 ของสินค้าที่จำหน่ายได้ทั้งหมด ประกอบด้วย ปุ๋ยเคมี เครื่องจักรกลการเกษตรและอุปกรณ์ เคมีการเกษตร อาหารสัตว์ ข้าวสาร ปลายข้าว พันธุ์พืช ยาปราบศัตรูพืช

หมวดสินค้าประเภทน้ำมัน มีมูลค่ารวม 346.87 ล้านบาท หรือร้อยละ 28.99 ของสินค้าที่จำหน่ายได้ทั้งหมด ประกอบด้วยน้ำมันเชื้อเพลิงและน้ำมันเครื่อง

หมวดสินค้าประเภทสินค้าทั่วไป มีมูลค่ารวม 27.71 ล้านบาท หรือร้อยละ 2.32 ของสินค้าที่จำหน่ายได้ทั้งหมด ประกอบด้วย สินค้าอุปโภคบริโภค สินค้า OTOP สินค้าผลิตเอง และอื่น ๆ

หมวดสินค้าผ่อนชำระ/เช่าซื้อ มีมูลค่ารวม 0.17 ล้านบาท หรือร้อยละ 0.01 ของสินค้าที่จำหน่ายได้ ประกอบด้วย ยานพาหนะ เครื่องใช้ไฟฟ้า คอมพิวเตอร์ ที่ดิน/บ้าน และอื่น ๆ

หมวดสินค้าฝากขาย มีมูลค่ารวม 0.12 ล้านบาท หรือร้อยละ 0.01 ของสินค้าที่จำหน่ายได้ทั้งหมดเป็นสินค้าทั่วไปทั้งหมด

หมวดสินค้าผ่านบัญชี มีมูลค่ารวม 1.56 ล้านบาท หรือร้อยละ 0.13 ของสินค้าที่จำหน่ายได้ทั้งหมดเป็นสินค้าทั่วไปทั้งหมด

ธุรกิจการรวบรวมผลิตผล

กลุ่มรวบรวมผลิตผลจากสมาชิก มาเพื่อจำหน่ายหรือแปรรูปออกจำหน่าย มีปริมาณธุรกิจรวม 3,593.43 ล้านบาท เพิ่มขึ้นจากปีก่อน 276.05 เท่า

ธุรกิจการแปรรูปผลผลิต

กลุ่มแปรรูปผลผลิตที่รวบรวมจากสมาชิกออกจำหน่ายหรือแปรรูปออกจำหน่าย มีปริมาณธุรกิจรวม 29.86 ล้านบาท ปีก่อน 380.93 ล้านบาท ลดลงจากปีก่อน 351.07 ล้านบาท หรือลดลงร้อยละ 92.16

ธุรกิจการให้บริการต่าง ๆ

กลุ่มให้บริการด้านต่าง ๆ แก่สมาชิก รวมทั้งสิ้น 27.43 ล้านบาท ปีก่อน 28.82 ล้านบาท ลดลงจากปีก่อน 1.39 ล้านบาท หรือลดลงร้อยละ 4.82 ประกอบด้วย ให้บริการสูบน้ำ ไถไร่ ไถนา ค่าอาชญาบัตร บริการรถบรรทุก ตลาดกลางและ อื่น ๆ

ผลการดำเนินงานของกลุ่ม

กลุ่มเกษตรกรดำเนินธุรกิจตามวัตถุประสงค์มีรายได้จากธุรกิจหลักรวมทั้งสิ้น 5,562.59 ล้านบาท และมีต้นทุนในการดำเนินงานเฉพาะธุรกิจหลัก 5,362.40 บาท มีกำไรขั้นต้น จำนวน 200.19 ล้านบาท มีรายได้เฉพาะธุรกิจ 24.60 ล้านบาท และค่าใช้จ่ายเฉพาะธุรกิจ 97.48 ล้านบาท มีกำไรเฉพาะธุรกิจ 127.31 ล้านบาท บวกรายได้อื่น 52.25 ล้านบาท หักด้วยค่าใช้จ่ายในการขายและบริหาร 120.87 ล้านบาท ดอกเบี้ยจ่าย 1.32 ล้านบาท และรายจ่ายรายการพิเศษ 0.06 ล้านบาท คงเหลือกำไรสุทธิประจำปี 57.35 ล้านบาท

กำไรสุทธิประจำปีจำนวน 57.35 ล้านบาท ปีก่อนจำนวน 51.17 ล้านบาท เพิ่มขึ้นจากปีก่อน 6.18 ล้านบาท หรือเพิ่มขึ้นร้อยละ 0.12 จำแนกเป็นกลุ่มที่มีกำไร 3,193 กลุ่ม จำนวนเงิน 113.04 ล้านบาท และกลุ่มที่มีผลขาดทุน 800 กลุ่ม จำนวนเงิน 55.69 ล้านบาท และไม่มีผลการดำเนินงาน 99 กลุ่ม

ประเภทย่อย	รายได้หลัก	ต้นทุน	กำไร(ขาดทุน) ขั้นต้น	รายได้อื่น ๆ	ค่าใช้จ่ายอื่น ๆ	กำไร(ขาดทุน)สุทธิ
ทำนา	825.56	759.98	65.58	22.88	77.28	11.18
ทำไร่	531.46	511.26	20.20	4.60	19.03	5.77
ทำสวน	4,005.11	3,914.58	90.53	37.14	93.06	34.61
ทำประมง	106.02	99.78	6.24	3.04	7.48	1.80
เลี้ยงสัตว์	80.38	66.10	14.28	8.72	19.85	3.15
เลี้ยงสัตว์น้ำ	8.87	6.41	2.46	0.17	2.30	0.33
เลี้ยงผึ้ง	0.19	0.15	0.04	0.01	0.02	0.03
เลี้ยงไหม	1.30	1.03	0.27	0.13	0.25	0.15
อื่น ๆ	3.70	3.11	0.59	0.20	0.46	0.33
รวมทั้งสิ้น	5,562.59	5,362.40	200.19	76.89	219.73	57.35

ฐานะการเงินของกลุ่มเกษตรกร

สินทรัพย์ของกลุ่มเกษตรกร

กลุ่มเกษตรกรในปี 2552 มีทุนดำเนินงานทั้งสิ้น 2,290.98 ล้านบาท ปีก่อนมีจำนวน 1,933.57 ล้านบาท เพิ่มขึ้นจากปีก่อนจำนวน 357.41 ล้านบาท หรือเพิ่มขึ้นร้อยละ 18.48 ลงทุนอยู่ในสินทรัพย์หมุนเวียน 1,875.56 ล้านบาท หรือร้อยละ 81.87 อยู่ในเงินลงทุนระยะยาว 30.26 ล้านบาท หรือร้อยละ 1.32 อยู่ในลูกหนี้ระยะยาว 121.52 ล้านบาท หรือร้อยละ 5.30 อยู่ในมูลค่าพันธุ์สัตว์ 17.85 ล้านบาท หรือร้อยละ 0.78 อยู่ในที่ดิน อาคารและอุปกรณ์ 203.89 ล้านบาท หรือร้อยละ 8.90 อยู่ในสินทรัพย์ไม่มีตัวตน 18.88 ล้านบาท หรือร้อยละ 0.82 และอยู่ในสินทรัพย์อื่น 23.02 ล้านบาท หรือร้อยละ 1.00 ดังรายละเอียดต่อไปนี้

1. สินทรัพย์หมุนเวียน กลุ่มมีสินทรัพย์หมุนเวียนทั้งสิ้น 1,875.56 ล้านบาท ปีก่อน 1,544.13 ล้านบาท อัตราการขยายตัวของสินทรัพย์หมุนเวียนเพิ่มขึ้น 331.43 ล้านบาท หรือเพิ่มขึ้นร้อยละ 21.46 สินทรัพย์หมุนเวียนจำแนกได้เป็น

เงินสด แยกเป็นเงินสดและเงินฝากธนาคาร 748.83 ล้านบาท ปีก่อน 605.56 ล้านบาท เพิ่มขึ้นจากปีก่อน 143.27 ล้านบาท หรือเพิ่มขึ้นร้อยละ 23.66 เงินส่งชำระหนี้ระหว่างทาง 12.61 ล้านบาท ปีก่อน 7.21 ล้านบาท เพิ่มขึ้นจากปีก่อน 5.40 ล้านบาท หรือเพิ่มขึ้นร้อยละ 74.90 รวมเงินสดและเงินฝากธนาคารทั้งสิ้น 761.44 ล้านบาท เงินสดเป็นร้อยละ 33.24 ของสินทรัพย์ทั้งสิ้น

เงินลงทุนระยะสั้น จำนวน 0.19 ล้านบาท ปีก่อน 0.20 ล้านบาท ลดลงจากปีก่อน 0.01 ล้านบาท หรือลดลงร้อยละ 5.00 เงินลงทุนระยะสั้นเป็นร้อยละ 0.01 ของสินทรัพย์ทั้งสิ้น

ลูกหนี้ระยะสั้น จำนวน 1,150.29 ล้านบาท ปีก่อน 964.74 ล้านบาท เพิ่มขึ้นจากปีก่อน 185.55 ล้านบาท หรือเพิ่มขึ้นร้อยละ 19.23 ลูกหนี้จำนวนดังกล่าวประกอบด้วย ลูกหนี้เงินกู้ 718.56 ล้านบาท ลูกหนี้การค้า 375.28 ล้านบาท ลูกหนี้สินค้าผ่อนชำระและเช่าซื้อ 0.64 ล้านบาท ลูกหนี้ค่าบริการ 1.33 ล้านบาท และลูกหนี้อื่น 54.48 ล้านบาท

กลุ่มได้เผื่อหนี้สงสัยจะสูญและการคลาดเคลื่อนลูกหนี้ระยะสั้นทุกประเภทไว้จำนวน 237.29 ล้านบาท หรือร้อยละ 20.63 ของลูกหนี้ระยะสั้นทั้งสิ้น คงเหลือลูกหนี้ระยะสั้นทั้งสิ้นสุทธิ จำนวน 913.00 ล้านบาท เป็นร้อยละ 39.85 ของสินทรัพย์ทั้งสิ้น

สินค้าคงเหลือ จำนวน 102.27 ล้านบาท ปีก่อน 88.07 ล้านบาท เพิ่มขึ้นจากปีก่อน 14.20 ล้านบาท หรือเพิ่มขึ้นร้อยละ 16.12 สินค้าคงเหลือเป็นร้อยละ 4.46 ของสินทรัพย์ทั้งสิ้น

สินทรัพย์หมุนเวียนอื่น จำนวน 98.66 ล้านบาท ปีก่อน 125.28 ล้านบาท ลดลงจากปีก่อน 26.62 ล้านบาท หรือลดลงร้อยละ 21.25 สินทรัพย์หมุนเวียนอื่นเป็นร้อยละ 4.31 ของสินทรัพย์ทั้งสิ้น

2. เงินลงทุนระยะยาว กลุ่มลงทุนในหลักทรัพย์และตราสารประเภทไม่มีความเสี่ยง จำนวน 30.26 ล้านบาท ปีก่อนจำนวน 16.26 ล้านบาท การลงทุนในเงินลงทุนระยะยาวเพิ่มขึ้น 14.00 ล้านบาท หรือเพิ่มขึ้นร้อยละ 86.10 เงินลงทุนระยะยาวทั้งสิ้นเป็นร้อยละ 1.32 ของสินทรัพย์ทั้งสิ้น

3. ลูกหนี้ระยะยาว จำนวน 124.12 ล้านบาท ปีก่อน 108.52 ล้านบาท เพิ่มขึ้นจากปีก่อน 15.60 ล้านบาท หรือเพิ่มขึ้นร้อยละ 14.37 ลูกหนี้จำนวนดังกล่าวประกอบด้วย ลูกหนี้เงินให้กู้ 114.00 ล้านบาท ลูกหนี้การค้า 0.77 ล้านบาท ลูกหนี้ค่าบริการ 0.23 ล้านบาท ลูกหนี้อื่น 9.12 ล้านบาท

กลุ่มได้เผื่อหนี้สงสัยจะสูญและการคลาดเคลื่อนลูกหนี้ทุกประเภทไว้จำนวน 2.60 ล้านบาท หรือร้อยละ 2.09 ของลูกหนี้ระยะยาวทั้งสิ้น คงเหลือลูกหนี้ระยะยาวทั้งสิ้นสุทธิ จำนวน 121.52 ล้านบาท เป็นร้อยละ 5.30 ของสินทรัพย์ทั้งสิ้น

4. มูลค่าพันธุ์สัตว์เลี้ยงทำพันธุ์จำนวน 17.85 ล้านบาท ปีก่อนจำนวน 21.64 ล้านบาท ลดลงจากปีก่อน 3.79 ล้านบาท หรือลดลงร้อยละ 17.51 มูลค่าพันธุ์สัตว์เป็นร้อยละ 0.78 ของสินทรัพย์ทั้งสิ้น

5. ที่ดิน อาคารและอุปกรณ์จำนวน 203.89 ล้านบาท ปีก่อนจำนวน 198.35 ล้านบาท เพิ่มขึ้นจากปีก่อน 5.54 ล้านบาท หรือเพิ่มขึ้นร้อยละ 2.79 ที่ดิน อาคารและอุปกรณ์เป็นร้อยละ 8.90 ของสินทรัพย์ทั้งสิ้น

6. สินทรัพย์ไม่มีตัวตนจำนวน 18.88 ล้านบาท ปีก่อนจำนวน 12.65 ล้านบาท เพิ่มขึ้นจากปีก่อน 6.23 ล้านบาท หรือเพิ่มขึ้นร้อยละ 49.25 สินทรัพย์ไม่มีตัวตนเป็นร้อยละ 0.82 ของสินทรัพย์ทั้งสิ้น

7. สินทรัพย์อื่นจำนวน 23.02 ล้านบาท ปีก่อนจำนวน 24.21 ล้านบาท ลดลงจากปีก่อน 1.19 ล้านบาท หรือลดลงร้อยละ 4.92 สินทรัพย์อื่นเป็นร้อยละ 1.00 ของสินทรัพย์ทั้งสิ้น

หน่วย : ล้านบาท

ประเภทย่อย	สินทรัพย์หมุนเวียน	เงินลงทุน	ลูกหนี้ระยะยาว	ที่ดินอาคารฯ	สินทรัพย์อื่น	รวมสินทรัพย์
ทำนา	**877.25**	**0.68**	**65.37**	**98.97**	**13.49**	**1,055.76**
ทำไร่	**242.87**	**0.24**	**1.13**	**9.85**	**5.23**	**259.32**
ทำสวน	**472.65**	**1.22**	**38.50**	**72.77**	**13.81**	**598.95**
ทำประมง	**41.38**	**28.00**	**0.69**	**7.32**	**1.47**	**78.86**
เลี้ยงสัตว์	**216.96**	**0.12**	**15.82**	**13.45**	**25.19**	**271.54**
เลี้ยงสัตว์น้ำ	**14.74**			**0.71**	**0.06**	**15.51**
เลี้ยงผึ้ง	**0.89**					**0.89**
เลี้ยงไหม	**4.81**			**0.22**	**0.37**	**5.40**
อื่น ๆ	**4.01**			**0.60**	**0.14**	**4.75**
รวมทั้งสิ้น	**1,875.56**	**30.26**	**121.51**	**203.89**	**59.76**	**2,290.98**

ตารางแสดงสินทรัพย์ของกลุ่มเกษตรกร

หนี้สินและทุนของกลุ่มเกษตรกร

กลุ่มเกษตรกรในปี 2552 มีทุนดำเนินงานทั้งสิ้น 2,290.98 ล้านบาท มาจากส่วนของหนี้สิน 1,349.88 ล้านบาท หรือร้อยละ 58.92 และมาจากส่วนของทุน 941.10 ล้านบาท หรือร้อยละ 41.08

1. หนี้สินหมุนเวียน กลุ่มมีหนี้สินหมุนเวียนรวมทั้งสิ้น 1,038.65 ล้านบาท ปีก่อนจำนวน 801.26 ล้านบาท เพิ่มขึ้นจากปีก่อน 237.39 ล้านบาท หรือเพิ่มขึ้นร้อยละ 29.63 หนี้สินหมุนเวียนเป็นร้อยละ 45.34 ของทุนดำเนินงานทั้งสิ้น ประกอบด้วย เงินเบิกเกินบัญชีธนาคารและเจ้าหนี้เงินกู้ยืมระยะสั้น 505.74 ล้านบาท เจ้าหนี้การค้าและตั๋วเงินจ่าย 86.52 ล้านบาท ส่วนของหนี้ถึงกำหนดชำระในหนึ่งปี 23.27 ล้านบาท เงินรับฝาก 264.13 ล้านบาท ค่าบำรุงสันนิบาตกลุ่ม 0.24 ล้านบาท และหนี้สินหมุนเวียนอื่น 158.75 ล้านบาท

2. หนี้สินระยะยาว กลุ่มมีหนี้สินระยะยาวรวมทั้งสิ้น 29.61 ล้านบาท ปีก่อนจำนวน 30.98 ล้านบาท ลดลงจากปีก่อน 1.37 ล้านบาท หรือลดลงร้อยละ 4.42 หนี้สินระยะยาวเป็นร้อยละ 1.29 ของทุนดำเนินงานทั้งสิ้น ประกอบด้วย เงินกู้ยืม 28.75 ล้านบาท เจ้าหนี้ค่าเช่าซื้อสินทรัพย์ 0.41 ล้านบาท

3. หนี้สินอื่น กลุ่มมีหนี้สินอื่นรวมทั้งสิ้น 282.07 ล้านบาท ปีก่อนจำนวน 254.62 ล้านบาท เพิ่มขึ้นจากปีก่อน 27.45 ล้านบาท หรือเพิ่มขึ้นร้อยละ 10.78 หนี้สินอื่นเป็นร้อยละ 12.31 ของทุนดำเนินงานทั้งสิ้น ประกอบด้วย รายได้รอการตัดบัญชี 7.45 ล้านบาท สำรองบำเหน็จเจ้าหน้าที่ 3.82 ล้านบาท เงินประกัน 0.67 ล้านบาท อื่น ๆ 270.13 ล้านบาท

4. ส่วนของทุน กลุ่มมีส่วนของทุนรวมทั้งสิ้น 941.10 ล้านบาท ปีก่อนจำนวน 846.71 ล้านบาท เพิ่มขึ้นจากปีก่อน 94.39 ล้านบาท หรือเพิ่มขึ้นร้อยละ 11.15 ส่วนของทุนเป็นร้อยละ 41.08 ของทุนดำเนินงานทั้งสิ้น ประกอบด้วย ทุนเรือนหุ้น 325.62 ล้านบาท ทุนสำรอง 528.90 ล้านบาท ทุนสะสมตามระเบียบและข้อบังคับ 161.12 ล้านบาท ส่วนเกินทุนจากการตีราคาทรัพย์สิน 0.08 ล้านบาท กำไรรอการจัดสรร 33.79 ล้านบาท ขาดทุนสะสม 165.76 ล้านบาท กำไรสุทธิประจำปี 57.35 ล้านบาท

หน่วย : ล้านบาท

ประเภทย่อย	หนี้สิน หมุนเวียน	หนี้สิน ระยะยาว	หนี้สิน อื่น	ส่วน ของทุน	รวม สินทรัพย์
ทำนา	**565.04**	**11.05**	**101.71**	**377.96**	**1,055.76**
ทำไร่	**111.43**	**3.98**	**30.22**	**113.69**	**259.32**
ทำสวน	**267.90**	**7.08**	**43.22**	**280.75**	**598.95**
ทำประมง	**3.82**	**0.41**	**4.92**	**69.71**	**78.86**
เลี้ยงสัตว์	**78.70**	**6.35**	**99.35**	**87.14**	**271.54**
เลี้ยงสัตว์น้ำ	**7.58**	**0.17**	**0.78**	**6.98**	**15.51**
เลี้ยงผึ้ง	**0.33**	**0.06**		**0.50**	**0.89**
เลี้ยงไหม	**2.45**		**1.14**	**1.81**	**5.40**
อื่น ๆ	**1.40**	**0.06**	**0.73**	**2.56**	**4.75**
รวมทั้งสิ้น	**1,038.65**	**29.16**	**282.07**	**941.10**	**2,290.98**

ตารางแสดงหนี้สินและทุนของกลุ่มเกษตรกร

แหล่งที่มาและใช้ไปของทุนของกลุ่มเกษตรกร

กลุ่มเกษตรกรในปี 2552 มีทุนดำเนินงานทั้งสิ้น 2,290.98 ล้านบาท มาจากแหล่งเงินทุนภายใน 1,518.15 ล้านบาท หรือร้อยละ 66.27 และมาจากแหล่งเงินทุนภายนอก 772.83 ล้านบาท หรือร้อยละ 33.73 ทุนจำนวนดังกล่าวสหกรณ์นำไปลงทุนในเงินสดและเงินฝากธนาคารร้อยละ 32.69 ลูกหนี้ของสหกรณ์สุทธิร้อยละ 45.16 หลักทรัพย์และตราสารร้อยละ 1.33 สินค้าคงเหลือร้อยละ 4.46 ที่ดินอาคารและอุปกรณ์สุทธิร้อยละ 8.90 สินทรัพย์อื่นร้อยละ 7.46

หน่วย : ล้านบาท

แหล่งที่มา	2548	2549	2550	2551	2552
แหล่งเงินทุนภายใน	1,086.14	1,195.17	1,404.33	1,484.42	1,518.15
เงินรับฝากจากสมาชิก	145.82	151.30	193.64	222.42	169.63
ทุนของสหกรณ์	659.33	695.85	764.03	846.71	941.10
อื่น ๆ	280.99	348.02	446.66	415.29	407.42
แหล่งเงินทุนภายนอก	631.99	457.70	346.24	449.15	772.83
เงินกู้ยืมและเครดิตการค้า	626.48	450.92	335.58	434.95	644.69
เงินรับฝากและหนี้สินอื่น	5.51	6.78	10.66	14.20	128.14
รวม	1,718.13	1,652.87	1,750.57	1,933.57	2,290.98
ทางใช้ไป					
เงินสด/เงินฝาก	574.72	513.97	563.98	605.56	748.83
ลูกหนี้	1,056.05	861.61	970.34	1,083.34	1,274.41
ค่าเผื่อหนี้สงสัยจะสูญ	284.42	247.51	275.93	249.20	239.89
หลักทรัพย์/ตราสาร	2.79	2.76	2.04	16.46	30.45
สินค้าคงเหลือ	77.67	101.59	69.31	88.07	102.27
ที่ดิน อาคารและอุปกรณ์	197.29	225.59	206.00	198.35	203.89
อื่น ๆ	94.03	194.86	214.83	190.99	171.02
รวม	1,718.13	1,652.87	1,750.57	1,933.57	2,290.98

ตารางแสดงแหล่งที่มาและใช้ไปของทุนของกลุ่มเกษตรกร

บทที่ 4

ภาวะทางการเงินของกลุ่มเกษตรกร

ระดับวิเคราะห์เพื่อเฝ้าระวัง

กลุ่มเกษตรกรที่ได้รับการสอบบัญชีและรับรองงบการเงินประจำปี 2552 จำนวน 4,092 กลุ่ม มีภาพรวมสำหรับระดับวิเคราะห์เพื่อเฝ้าระวังอยู่ที่ "ระดับวิเคราะห์และเฝ้าระวังพิเศษ" และมีระดับเทียบเคียงกับอัตราส่วนมาตรฐานทางการเงินในเรื่อง

1. ค่าใช้จ่ายดำเนินงานต่อกำไรก่อนหักค่าใช้จ่ายดำเนินงานอยู่ที่ระดับ "ต้องปรับปรุง" หมายถึง กลุ่มมีค่าใช้จ่ายในการดำเนินงานที่เป็นจุดอันตรายในการดำเนินงาน กลุ่มควรแก้ไขปรับปรุงแผนการดำเนินงานให้สอดคล้องรัดกุม ทั้งด้านการวางแผนงบประมาณ การใช้จ่าย ให้เป็นไปโดยเหมาะสมกับธุรกิจที่กลุ่มดำเนินงานอยู่ เช่นลดภาระค่าใช้จ่ายในส่วนที่ไม่จำเป็นต่อการดำเนินงานลง ควบคุมการใช้งบประมาณให้ถูกต้องตรงกับหมวดหมู่ที่จัดทำไว้ เป็นต้น
2. ลูกหนี้ระยะสั้นที่ชำระหนี้ได้ตามกำหนดอยู่ที่ระดับ "พอใช้" หมายถึงการชำระหนี้ของลูกหนี้ยังไม่ดีเท่าที่ควร ทำให้การหมุนเวียนของเงินทุนขาดความคล่องตัว และเสียโอกาสในการสร้างรายได้ กลุ่มควรที่จะใช้วิธีการตลาดปัจจุบันเข้าควบคุมการชำระหนี้ของลูกหนี้ เพื่อก่อวินัยทางการเงินที่ดีให้ลูกหนี้สามารถนำไปปฏิบัติได้ และไม่เป็นภาระต่อกลุ่มในการติดตามทวงถามให้ชำระหนี้
3. ทุนสำรองต่อสินทรัพย์อยู่ที่ระดับ "ต้องปรับปรุง" หมายถึง กลุ่มยังขาดเงินทุนสำรองซึ่งเป็นทุนดำเนินงานที่ไม่มีค่าใช้จ่ายอยู่อีกจำนวนมาก ในการนำไปบริหารธุรกิจของกลุ่ม ทำให้ต้องพึ่งพาจัดหาเงินกู้ยืมจากภายนอกซึ่งมีค่าใช้จ่ายด้านดอกเบี้ยเป็นจำนวนมากประกอบอยู่ด้วย การสร้างรายได้ของกลุ่มมีจำนวนน้อยลงและไม่เอื้อประโยชน์ให้สมาชิก กลุ่มควรที่จะปรับปรุงวิธีการจัดหาทุนที่มีต้นทุนน้อยมาใช้ดำเนินงานให้มากกว่าที่เป็นอยู่ในปัจจุบัน

ผลการชี้วัดสถานการณ์ทางการเงินของกลุ่มเกษตรกร จำแนกเป็น 5 ระดับดังนี้

1. ระดับวิเคราะห์และเฝ้าระวัง**ปกติ** จำนวน 1,218 กลุ่ม หรือร้อยละ 29.76 ในจำนวนนี้กลุ่มต้องพิจารณาถึงความสามารถในการพัฒนาที่เกิดขึ้นว่าเป็นไปอย่างต่อเนื่องหรือไม่ อาจมีด้านใดด้านหนึ่งของการวิเคราะห์แนวโน้มการเปลี่ยนแปลงปัจจัยพื้นฐานทางการเงิน ที่ต้องพัฒนาให้ดีขึ้นกว่าเดิมอีกก็ได้

2. ระดับวิเคราะห์และเฝ้าระวัง**มากขึ้น** จำนวน 1,700 กลุ่ม หรือร้อยละ 41.55 ในจำนวนนี้กลุ่มต้องพิจารณาถึงความสามารถในการพัฒนาที่เกิดขึ้นว่าเป็นไปอย่างต่อเนื่องหรือไม่ อาจมีด้านใดด้านหนึ่งหรือสองด้านของการวิเคราะห์แนวโน้มการเปลี่ยนแปลงปัจจัยพื้นฐานทางการเงิน ที่ต้องพัฒนาให้ดีขึ้น

3. ระดับวิเคราะห์และเฝ้าระวัง**พิเศษ** จำนวน 777 กลุ่ม หรือร้อยละ 18.99 ในจำนวนนี้กลุ่มต้องวิเคราะห์ให้ชัดเจนว่ามีปัญหาด้านใดของการวิเคราะห์แนวโน้มการเปลี่ยนแปลงปัจจัยพื้นฐานทางการเงินว่ารุนแรงหรือไม่ รวมทั้งหาสาเหตุและความจำเป็นที่ต้องแก้ไขปรับปรุงอย่างรวดเร็วหรือไม่

4. ระดับวิเคราะห์และเฝ้าระวัง**พิเศษเร่งด่วน** จำนวน 163 กลุ่ม หรือร้อยละ 3.98 ในจำนวนนี้กลุ่มต้องวิเคราะห์ให้ชัดเจนว่ามีปัญหาทุกด้านของการวิเคราะห์แนวโน้มการเปลี่ยนแปลงปัจจัยพื้นฐานทางการเงิน รุนแรงหรือไม่ รวมทั้งหาสาเหตุและความจำเป็นที่ต้องแก้ไขปรับปรุงอย่างเร่งด่วน มิฉะนั้นจะเกิดผลเสียหายหรือไม่

5. ระดับที่ไม่เข้าข่ายการวิเคราะห์และเฝ้าระวัง จำนวน 234 กลุ่ม หรือร้อยละ 5.72 ซึ่งกลุ่มเกษตรกรในส่วนนี้ไม่มีข้อมูลการเฝ้าระวังครบสมบูรณ์ตามที่กำหนดไว้

ภาวะเศรษฐกิจทางการเงิน

ความเพียงพอของเงินทุน

ทุนดำเนินงานของกลุ่มมีจำนวนทั้งสิ้น 7,018.77 ล้านบาท ปีก่อนมีจำนวน 6,199.96 ล้านบาท ทุนดำเนินงานของกลุ่มขยายตัวเพิ่มขึ้น 818.81 ล้านบาท หรือเพิ่มขึ้นร้อยละ 13.21 เพิ่มขึ้นในส่วนของหนี้สิน 497.10 ล้านบาท หรือการเติบโตของหนี้สินเพิ่มขึ้นร้อยละ 11.78 ในขณะที่การเพิ่มขึ้นในส่วนของทุนของกลุ่มเองอยู่ที่ 321.71 ล้านบาท หรือการเติบโตของส่วนของทุนกลุ่มเพิ่มขึ้นร้อยละ 16.25

สัดส่วนของหนี้สินต่อทุนอยู่ที่ 2.05 เท่า มากกว่าอัตราส่วนโดยรวมซึ่งอยู่ที่ 1.12 เท่า แสดงถึงความมั่นคงของส่วนของทุนของกลุ่มในการที่จะคุ้มครองเจ้าหนี้ในการเรียกชำระหนี้คืนได้ตามควร

เงินทุนดำเนินงานของกลุ่มในปีนี้สามารถสร้างผลตอบแทนต่อส่วนของทุน ได้ถึงร้อยละ 6.99 ซึ่งสูงกว่าอัตราส่วนโดยรวมซึ่งอยู่ที่ร้อยละ 6.57

กลุ่มเกษตรกรจึงมีความเพียงพอของเงินทุนในการรับภาระต่าง ๆ ทั้งด้านเจ้าหนี้ และรองรับการขยายตัวของธุรกิจในปีต่อไป

มิติที 1 ความเพียงพอของเงินทุนต่อความเสี่ยง

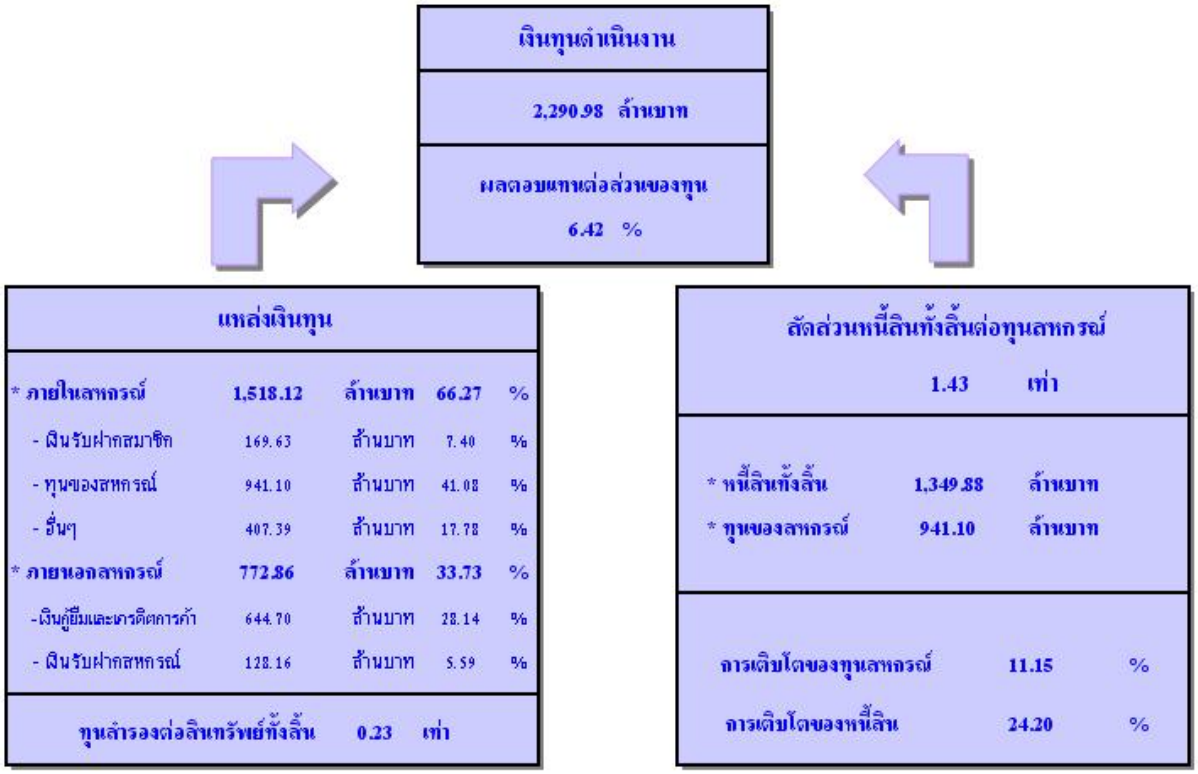

คุณภาพของสินทรัพย์

กลุ่มลงทุนในสินทรัพย์ต่าง ๆ ของกลุ่มในปีปัจจุบันมีอัตราผลตอบแทนต่อสินทรัพย์ได้ถึงร้อยละ 2.72 แต่ต่ำกว่าอัตราส่วนโดยรวมซึ่งอยู่ที่ร้อยละ 3.22 อัตราการเติบโตของสินทรัพย์เพิ่มขึ้นร้อยละ 18.48 น้อยกว่าอัตราส่วนโดยรวมซึ่งอยู่ที่ร้อยละ 31.93

กลุ่มลงทุนอยู่ในสินทรัพย์หมุนเวียนในส่วนของเงินสดและเงินฝากถึงร้อยละ 32.69 ซึ่งเกินความพอเพียงที่จะถือไว้เพื่อรักษาสภาพคล่อง

ลูกหนี้ของกลุ่มได้มีการเผื่อหนี้สงสัยจะสูญไว้แล้วร้อยละ 10.47 ซึ่งยังไม่เพียงพอต่อการคุ้มครองหนี้ค้างชำระหรือหนี้ที่ชำระไม่ได้ตามกำหนด

ส่วนที่เหลือ กลุ่มลงทุนในหลักทรัพย์และตราสารระยะยาว ที่ดินและอาคาร และสินทรัพย์ด้อยคุณภาพอื่น ๆ การลงทุนในสินทรัพย์ดังกล่าวกลุ่มควรคำนึงและพิจารณาให้รอบคอบถึงผลตอบแทนที่กลุ่มจะได้รับว่าเหมาะสมและก่อให้เกิดประโยชน์มากกว่าปีที่ผ่านมา

มิติที่ 2 คุณภาพของสินทรัพย์

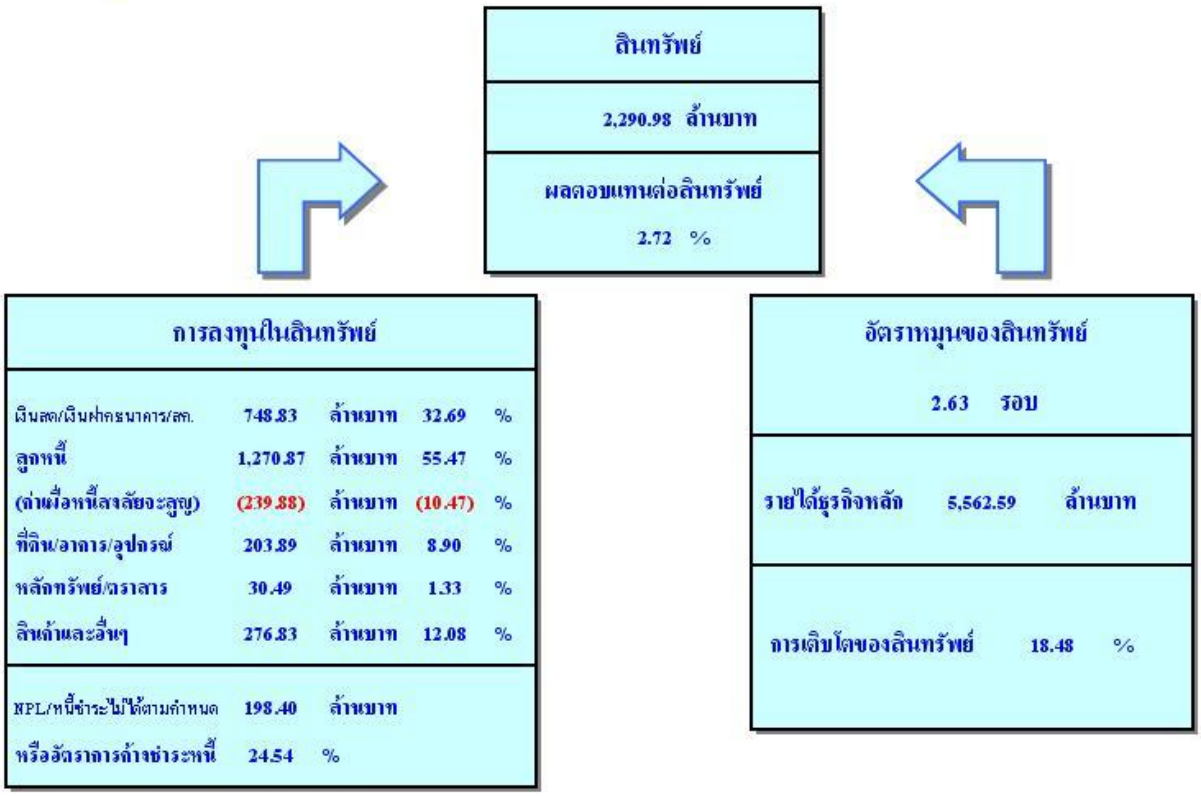

ความสามารถในการบริหารจัดการ

การเติบโตของธุรกิจของกลุ่มสูงกว่าปีที่ผ่านมาคือ เพิ่มขึ้นถึง 1.67 เท่า ขณะที่อัตราส่วนโดยรวมและมูลค่าธุรกิจรวมก็เพิ่มมากขึ้น แต่แนวโน้มด้านต่าง ๆ ในปีหน้าจะเพิ่มขึ้นแทบทุกด้าน คณะกรรมการกลุ่มควรที่เร่งจัดให้มีแผนการตลาดและแผนการดำเนินงานที่ดีกว่าปีปัจจุบัน และควบคุมค่าใช้จ่ายด้านต่าง ๆ ให้เป็นไปตามแผนงบประมาณ และประมาณการต่าง ๆ เพื่อรักษาให้ธุรกิจของกลุ่มสามารถแข่งขันกับตลาดภายนอกได้ จนสามารถอำนวยประโยชน์ให้กับสมาชิกที่ยังอยู่ในระบบกลุ่มเกษตรกรได้อย่างทั่วถึง

มิติที่ 3 ขีดความสามารถในการบริหาร

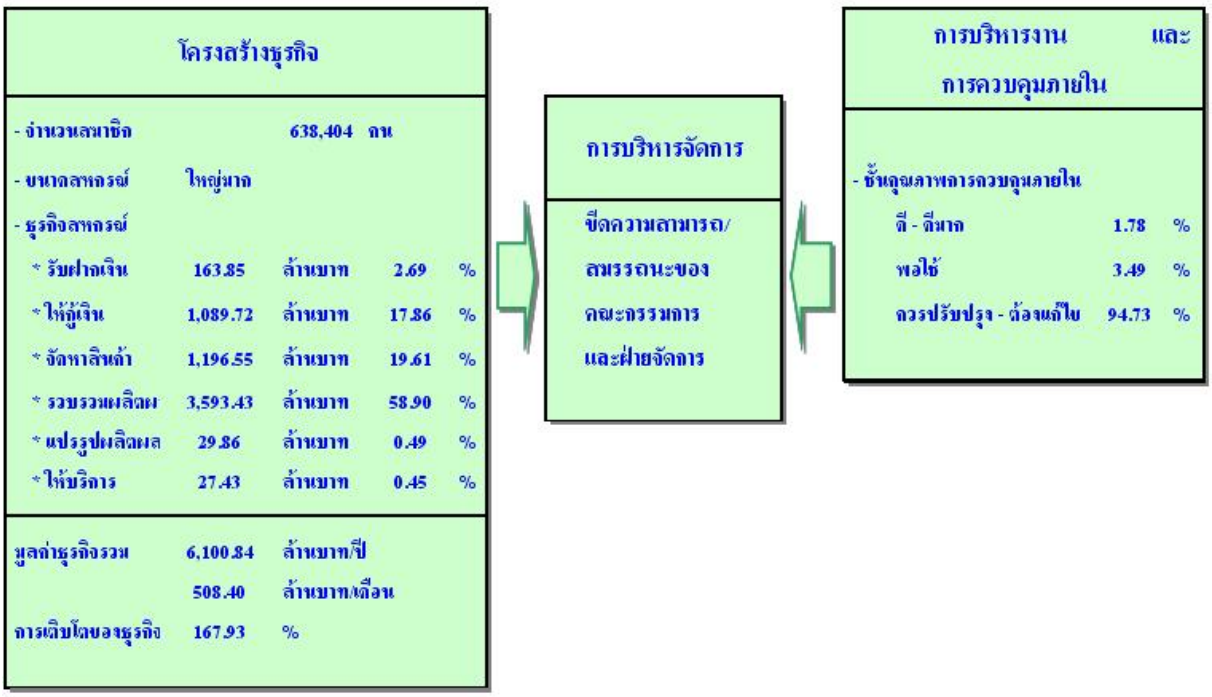

ความสามารถในการทำกำไร

กลุ่มมีอัตรากำไรสุทธิร้อยละ 1.03 ซึ่งยังคงต่ำกว่าอัตราส่วนโดยรวมอยู่ที่ร้อยละ 3.15 การเติบโตของกำไรสุทธิ ทุนสำรอง ทุนสะสมตามระเบียบข้อบังคับและอื่น ๆ สามารถขยายตัวเพิ่มขึ้นทุกส่วน เนื่องจากการดำเนินธุรกิจของกลุ่มสามารถหารายได้เพิ่มมากขึ้น แต่ก็ยังไม่ถึงจุดที่เหมาะสม การหารายได้เพิ่มของกลุ่มควรเพิ่มเติมไปที่ธุรกิจที่ก่อประโยชน์ในการสร้างรายได้ และมีการควบคุมค่าใช้จ่ายในการดำเนินงานที่มีส่วนของค่าใช้จ่ายคงที่ สูงกว่าค่าใช้จ่ายผันแปรจำนวนมาก เพื่อรักษาประสิทธิภาพในการหารายได้ของกลุ่มให้คงที่หรือขยายตัวเพิ่มขึ้น

มิติที่ 4 การทำกำไร

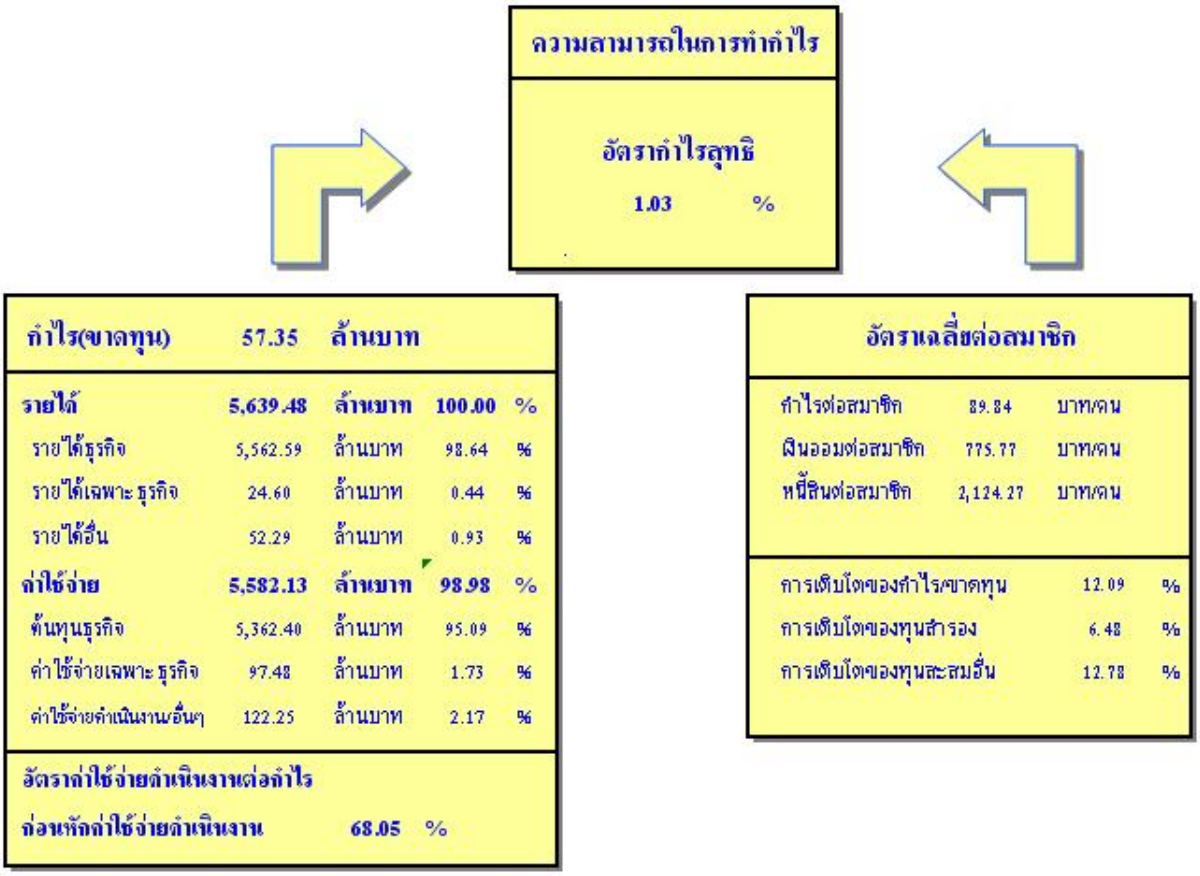

สภาพคล่องทางการเงิน

ปีปัจจุบันกลุ่มยังคงไม่ขาดสภาพคล่องทางการเงิน เนื่องจากกลุ่มยังคงมีอัตราส่วนทุนหมุนเวียนเท่ากับ 1.81 เท่า ต่ำกว่าอัตราส่วนโดยรวมคือ 2.25 เท่า สินทรัพย์หมุนเวียนของกลุ่มสามารถนำมาแปลงเป็นเงินสดเพื่อการชำระหนี้ได้หลายประเภท เช่นเงินสดและเงินฝากธนาคาร เจ้าหนี้ของกลุ่มส่วนใหญ่เป็นเจ้าหนี้ระยะสั้นแทบทั้งสิ้น ทำให้กลุ่มไม่ต้องมีภาระสำรองสภาพคล่อง

มิติที่ 5 สภาพคล่อง

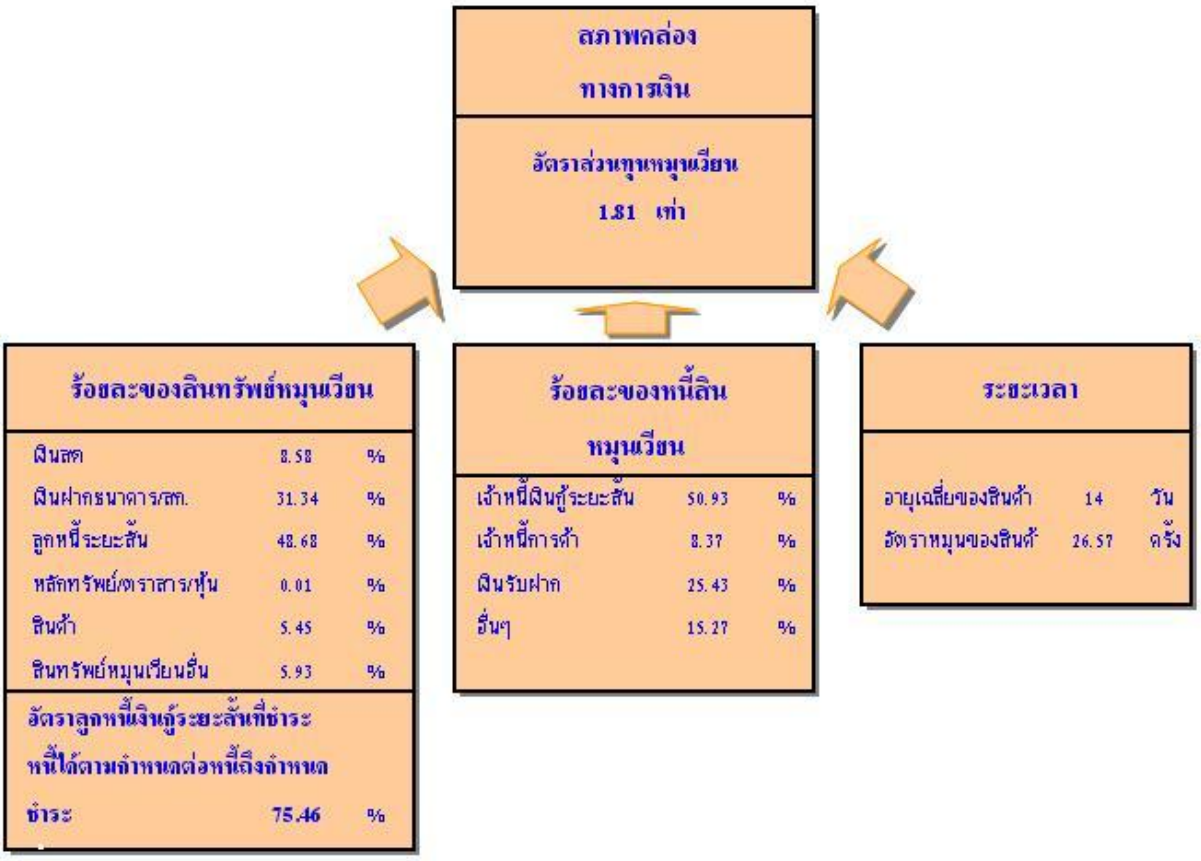

ภาคผนวก

สหกรณ์กลุ่มเกษตรกร

ตารางสถิติ

ผลการดำเนินงานฐานะการเงิน เปรียบเทียบในรอบ 5 ปี 2548 - 2552

ปีสากล
กรมตรวจบัญชีสหกรณ์
๑๘ มีนาคม ๒๕๕๓

ตรวจสอบมูลค่าเพิ่มธุรกิจสหกรณ์ Social & Economic Value Added

ประจำปี
2552

ตารางสถิติการเงินกลุ่มเกษตรกร

ในรอบ 5 ปี (2548-2552)

ส่วนที่ 1 เรื่องทั่วไป

ตารางที่ 1 จำนวนกลุ่มเกษตรกรตามทะเบียน

หน่วย : กลุ่ม

รายการ	2548	2549	2550	2551	2552
จำนวนที่ต้องตรวจสอบ	6,229	5,359	4,936	4,632	4,524
จำนวนที่ไม่ต้องตรวจสอบ	1,177	1,902	1,752	1,559	1,334
รวม	7,406	7,261	6,688	6,191	5,858
จำนวนสหกรณ์ตามทะเบียนเพิ่มขึ้น(ลดลง)จากปีก่อน		(145)	(573)	(497)	(333)
อัตราเพิ่มขึ้น(ลดลง)ร้อยละ		(1.96)	(7.89)	(7.43)	(5.38)

ตารางที่ 2 จำนวนกลุ่มเกษตรกรที่ต้องตรวจสอบ

หน่วย : กลุ่ม

รายการ	2548	2549	2550	2551	2552
ดำเนินธุรกิจ	2,333	2,739	2,693	2,965	3,138
หยุดดำเนินธุรกิจ	1,477	974	742	699	617
ไม่ดำเนินธุรกิจ	791	581	441	475	337
อื่น ๆ			203	18	
ไม่พร้อมรับการตรวจสอบ	1,628	1,065	857	475	432
รวม	6,229	5,359	4,936	4,632	4,524
จำนวนสหกรณ์ที่ต้องตรวจสอบเพิ่มขึ้น(ลดลง)จากปีก่อน		(870)	(423)	(304)	(108)
อัตราเพิ่มขึ้น(ลดลง)ร้อยละ		(13.97)	(7.89)	(6.16)	(2.33)

ตารางที่ 3 จำนวนกลุ่มเกษตรกรที่ไม่ต้องตรวจสอบ

หน่วย : กลุ่ม

รายการ	2548	2549	2550	2551	2552
เลิก	753	1,102	555	202	177
ชำระบัญชี	240	680	1,085	1,227	1,063
อยู่ระหว่างดำเนินคดี				2	2
อื่น ๆ	184	120	112	100	92
จดทะเบียนใหม่ไม่ครบรอบปีบัญชี				28	
รวม	1,177	1,902	1,752	1,559	1,334
จำนวนสหกรณ์ที่ไม่ต้องตรวจสอบเพิ่มขึ้น(ลดลง)จากปีก่อน		725	(150)	(193)	(225)
อัตราเพิ่มขึ้น(ลดลง)ร้อยละ		61.60	(7.89)	(11.02)	(14.43)

ตารางที่ 4 จำนวนสมาชิก

หน่วย : คน

รายการ	2548	2549	2550	2551	2552
ยกมาต้นปี	720,126	682,868	685,004	666,519	641,727
เข้าใหม่ระหว่างปี	33,652	29,854	21,122	17,988	19,156
ลาออกระหว่างปี	15,995	21,480	20,001	24,141	22,479
คงเหลือสิ้นปี	737,783	691,242	686,125	660,366	638,404
- ชาย	521,035	482,569	475,500	453,439	433,494
- หญิง	216,748	208,673	210,625	206,927	204,910
จำนวนสมาชิกเพิ่มขึ้น(ลดลง)จากปีก่อน		(46,541)	(5,117)	(25,759)	(21,962)
อัตราเพิ่มขึ้น(ลดลง)ร้อยละ		(6.31)	(0.74)	(3.75)	(3.33)

ตารางที่ 5 การถือหุ้นของสมาชิก

หน่วย : ล้านบาท

รายการ	2548	2549	2550	2551	2552
ยกมาต้นปี	238.11	243.04	255.28	267.46	289.45
เพิ่มระหว่างปี	25.21	28.29	29.80	38.07	47.83
ถอนระหว่างปี	8.34	9.22	11.83	11.21	11.66
คงเหลือสิ้นปี	254.98	262.11	273.25	294.32	325.62
จำนวนทุนเรือนหุ้นเพิ่มขึ้น(ลดลง)จากปีก่อน		7.13	11.14	21.07	31.30
อัตราเพิ่มขึ้น(ลดลง)ร้อยละ		2.80	4.25	7.71	10.63

ส่วนที่ 2 การดำเนินงานของกลุ่มเกษตรกร

ตารางที่ 6 สรุปการรับฝากเงิน

หน่วย : ล้านบาท

รายการ	2548	2549	2550	2551	2552
ยกมาต้นปี	0.00	0.00	161.34	204.94	231.87
ฝากเพิ่มระหว่างปี	86.29	93.17	131.90	145.95	163.85
ถอนระหว่างปี	0.00	0.00	89.51	114.73	131.59
คงเหลือสิ้นปี	151.33	158.08	203.73	236.16	264.13
จำนวนเงินรับฝากคงเหลือสิ้นปีเพิ่มขึ้น(ลดลง)จากปีก่อน		6.75	45.65	32.43	27.97
อัตราเพิ่มขึ้น(ลดลง)ร้อยละ		4.46	28.88	15.92	11.84

ตารางที่ 6.1 การรับฝากเงินจากสมาชิก

หน่วย : ล้านบาท

รายการ	2548	2549	2550	2551	2552
ยกมาต้นปี			155.45	188.75	150.30
ฝากเพิ่มระหว่างปี	83.03	88.69	126.22	138.99	81.23
ถอนระหว่างปี			88.03	105.32	61.90
คงเหลือสิ้นปี	145.82	151.30	193.64	222.42	169.63
จำนวนเงินรับฝากคงเหลือสิ้นปีเพิ่มขึ้น(ลดลง)จากปีก่อน		5.48	42.34	28.78	(52.79)
อัตราเพิ่มขึ้น(ลดลง)ร้อยละ		3.76	27.98	14.86	(23.73)

ตารางที่ 6.2 การรับฝากเงินจากกลุ่มเกษตรกรอื่น

หน่วย : ล้านบาท

รายการ	2548	2549	2550	2551	2552
ยกมาต้นปี			0.50	6.74	1.74
ฝากเพิ่มระหว่างปี	0.17	1.56	0.21	1.43	3.14
ถอนระหว่างปี			0.11	0.88	2.42
คงเหลือสิ้นปี	1.03	1.51	0.60	7.29	2.46
จำนวนเงินรับฝากคงเหลือสิ้นปีเพิ่มขึ้น(ลดลง)จากปีก่อน		0.48	(0.91)	6.69	(4.83)
อัตราเพิ่มขึ้น(ลดลง)ร้อยละ		46.60	(60.26)	1,115.00	(66.26)

ตารางที่ 6.3 การรับฝากเงินจากอื่น ๆที่ไม่ใช่สมาชิกและกลุ่มเกษตรกรอื่น

หน่วย : ล้านบาท

รายการ	2548	2549	2550	2551	2552
ยกมาต้นปี			5.39	9.45	79.83
ฝากเพิ่มระหว่างปี	3.09	2.92	5.47	5.53	79.48
ถอนระหว่างปี			1.37	8.53	67.27
คงเหลือสิ้นปี	4.48	5.27	9.49	6.45	92.04
จำนวนเงินรับฝากคงเหลือสิ้นปีเพิ่มขึ้น(ลดลง)จากปีก่อน		0.79	4.22	(3.04)	85.59
อัตราเพิ่มขึ้น(ลดลง)ร้อยละ		17.63	80.08	(32.03)	1,326.98

ตารางที่ 7 สรุปการให้เงินกู้

หน่วย : ล้านบาท

รายการ	2548	2549	2550	2551	2552
ยกมาต้นปี	510.37	529.05	479.92	534.17	669.67
กู้เพิ่มระหว่างปี	673.55	488.86	574.28	793.89	1,089.72
ชำระคืนระหว่างปี	605.34	547.41	502.29	654.74	926.85
คงเหลือสิ้นปี	578.58	470.50	551.91	673.32	832.54
จำนวนเงินกู้ยืมคงเหลือสิ้นปีเพิ่มขึ้น(ลดลง)จากปีก่อน		(108.08)	81.41	121.41	159.22
อัตราเพิ่มขึ้น(ลดลง)ร้อยละ		(18.68)	17.30	22.00	23.65

ตารางที่ 7.1 การให้เงินกู้แก่สมาชิก

หน่วย : ล้านบาท

รายการ	2548	2549	2550	2551	2552
ยกมาต้นปี	510.09	528.90	478.08	532.58	669.43
กู้เพิ่มระหว่างปี	673.54	476.38	574.12	792.91	1,089.62
ชำระคืนระหว่างปี	605.25	539.85	502.04	654.33	926.75
คงเหลือสิ้นปี	578.38	465.43	550.16	671.16	832.30
จำนวนเงินกู้ยืมคงเหลือสิ้นปีเพิ่มขึ้น(ลดลง)จากปีก่อน		(112.95)	84.73	121.00	161.14
อัตราเพิ่มขึ้น(ลดลง)ร้อยละ		(19.53)	18.20	21.99	24.01

ตารางที่ 7.2 การให้เงินกู้แก่กลุ่มเกษตรกรอื่น

หน่วย : ล้านบาท

รายการ	2548	2549	2550	2551	2552
ยกมาต้นปี	0.28	0.15	1.84	1.59	0.24
กู้เพิ่มระหว่างปี	0.01	12.48	0.16	0.98	0.10
ชำระคืนระหว่างปี	0.09	7.56	0.25	0.41	0.10
คงเหลือสิ้นปี	0.20	5.07	1.75	2.16	0.24
จำนวนเงินกู้ยืมคงเหลือสิ้นปีเพิ่มขึ้น(ลดลง)จากปีก่อน		4.87	(3.32)	0.41	(1.92)
อัตราเพิ่มขึ้น(ลดลง)ร้อยละ					

ตารางที่ 7.5 ทางใช้ประโยชน์ของเงินกู้

หน่วย : ล้านบาท

รายการ	2548	2549	2550	2551	2552
ค่าพันธุ์พืช ปุ๋ย ยาปราบ	526.68	312.47	391.25	568.09	855.49
ค่าใช้จ่ายการเตรียมเพื่อขาย/แปรรูป	1.52	7.57	9.67	1.97	1.66
ค่าเช่าเกี่ยวกับการเกษตรและภาษีอากร	0.07		0.18	0.26	1.08
ค่าบริการและค่าใช้จ่ายในครัวเรือน	25.98	9.74	13.25	13.84	25.21
ค่าบุกเบิกซื้อที่ดิน ปรับปรุงที่ดินและแหล่งน้ำ	7.52	24.85	20.56	36.71	33.79
ซื้อสัตว์ใช้งาน ซื้อหรือสร้างเครื่องสูบน้ำเครื่องจักรกล	9.86	9.89	8.33	9.65	7.90
ซื้อสร้างปรับปรุงสิ่งปลูกสร้าง	15.65	17.79	22.48	26.60	32.22
ลงทุนเลี้ยงสัตว์	13.91	18.58	33.40	25.96	25.71
ชำระหนี้สินเดิม	27.53	30.46	26.65	29.52	27.74
ลงทุนซื้อหุ้นสหกรณ์	3.97	3.39	2.82	6.32	8.27
อื่น ๆ	40.86	54.12	45.53	73.99	70.55
รวม	673.55	488.86	574.12	792.91	1,089.62
ให้สหกรณ์อื่นกู้			0.16	0.98	0.10
รวมทั้งสิ้น	673.55	488.86	574.28	793.89	1,089.72

ตารางที่ 8 การจัดหาสินค้ามาจำหน่าย

หน่วย : ล้านบาท

รายการ	2548	2549	2550	2551	2552
สินค้าประเภทการเกษตร					
ปุ๋ย	556.90	369.20	424.61	537.18	744.69
เครื่องจักรกลการเกษตรและอุปกรณ์	2.06	1.98	2.03	1.97	1.16
เคมีการเกษตร			10.66	10.06	17.91
อาหารสัตว์	12.03	12.02	21.93	17.15	18.71
ข้าวสาร	4.34	11.51	4.17	5.36	7.48
ปลายข้าว	0.43	0.24	0.99	1.23	0.51
รำ	0.11	0.42	0.15	0.23	0.14
พันธุ์พืช	7.71	7.85	16.27	13.52	19.07
ยาปราบศัตรูพืช	22.55	12.28	12.09	10.45	8.09
พันธุ์สัตว์	5.71	4.19	3.50	2.35	2.36
รวม	611.84	419.69	496.40	599.50	820.12
สินค้าประเภทน้ำมัน					
น้ำมันเชื้อเพลิง	125.11	476.61	362.79	280.56	345.90
น้ำมันหล่อลื่น	75.73	19.83	22.97	1.14	0.97
รวม	200.84	496.44	385.76	281.70	346.87

สินค้าทั่วไป					
สุราแช่พื้นเมือง			2.23	2.18	1.95
สุราแช่ผลไม้(ไวน์)	1.37	2.39	0.12		
สินค้าอุปโภค บริโภค	80.13	66.93	3.04	3.61	0.12
สินค้า OTOP					6.93
สินค้าผลิตเอง					
อื่น ๆ			57.52	26.55	18.71
รวม	81.50	69.32	62.91	32.34	27.71
สินค้าผ่อนชำระ/เช่าซื้อ					
ยานพาหนะ					
เครื่องใช้ไฟฟ้า					0.01
คอมพิวเตอร์					
ที่ดิน/บ้าน					
อื่นๆ	0.83		0.58	0.85	0.16
รวม	0.83	0.00	0.58	0.85	0.17
สินค้าฝากขาย					
อื่น ๆ				0.04	0.12
รวม	0.00	0.00	0.00	0.04	0.12
สินค้าผ่านบัญชี					
อื่น ๆ			0.17	0.04	1.56
รวม	0.00	0.00	0.17	0.04	1.56
รวมทั้งสิ้น	895.01	985.45	945.82	914.47	1,196.55
การจัดหาสินค้ามาจำหน่ายเพิ่มขึ้น(ลดลง)จากปีก่อน		90.44	(39.63)	(31.35)	282.08
อัตราเพิ่มขึ้น(ลดลง)ร้อยละ		10.10	(4.02)	(3.31)	30.85
มูลค่าสินค้าที่จำหน่ายให้แก่สมาชิก	721.17	566.82	589.10	565.10	782.40
จำนวนสมาชิกที่ได้รับบริการทั้งสิ้น (ราย)	103,960	59,715	15,978	16,661	21,151

<u>ตารางที่ 9</u> การรวบรวมผลิตผล/ผลิตภัณฑ์

หน่วย : ล้านบาท

รายการ	2548	2549	2550	2551	2552
ผลิตผลปกติ			45.56	12.97	3593.43
รวม	0.00	0.00	45.56	12.97	3,593.43
การรวบรวมผลิตผล/ผลิตภัณฑ์เพิ่มขึ้น(ลดลง)จากปีก่อน		0.00	45.56	(32.59)	3,580.46
อัตราเพิ่มขึ้น(ลดลง)ร้อยละ				(71.53)	27,605.71

ตารางที่ 10 การแปรรูปผลิตผล

หน่วย : ล้านบาท

รายการ	2548	2549	2550	2551	2552
ผลิตผลปกติ					
ข้าวเปลือก			6.46	27.70	13.54
ผลิตผลอื่น			318.03	352.27	16.20
น้ำนมดิบ					
อาหารสัตว์เลี้ยงเพื่อขาย			1.95	0.93	0.12
อาหารสัตว์เลี้ยงเพื่อขายผลิตผล			0.01	0.03	
รวม	0.00	0.00	326.45	380.93	29.86
การแปรรูปผลิตผลเพิ่มขึ้น(ลดลง)จากปีก่อน		0.00	326.45	54.48	(351.07)
อัตราเพิ่มขึ้น(ลดลง)ร้อยละ					

ตารางที่ 11 การให้บริการและส่งเสริมการเกษตร

หน่วย : ล้านบาท

รายการ	2548	2549	2550	2551	2552
สูบน้ำ	35.05	28.39	21.12	15.11	12.52
ไถไร่ ไถนา	0.06	0.08	0.33	0.68	0.63
ปรับพื้นที่			0.13	0.06	0.05
แปลงสาธิต					0.02
ผสมเทียม,รักษาสัตว์		0.02	0.14	0.03	0.02
อาชญาบัตร					
ขุดสระ ขุดบ่อ	0.01				
รถบรรทุก	0.26	0.01	0.01	0.01	
ตลาดกลาง	1.04	1.02	1.37	2.15	2.74
อื่น ๆ	8.11	6.54	9.82	10.78	11.45
รวม	44.53	36.06	32.92	28.82	27.43
การให้บริการ/ส่งเสริมการเกษตรเพิ่มขึ้น(ลดลง)จากปีก่อน		(8.47)	(3.14)	(4.10)	(1.39)
อัตราเพิ่มขึ้น(ลดลง)ร้อยละ		(19.02)	(8.71)	(12.45)	(4.82)

ตารางที่ 11 สรุปปริมาณธุรกิจของกลุ่มเกษตรกร

หน่วย : ล้านบาท

รายการ	2548	2549	2550	2551	2552
การรับฝากเงิน	86.29	93.17	131.90	145.95	163.85
การให้เงินกู้แก่สมาชิก	673.55	488.86	574.28	793.89	1,089.72
การจัดหาสินค้ามาจำหน่าย	895.01	985.45	945.82	914.47	1,196.55
การรวบรวมผลิตผล	0.00	0.00	45.56	12.97	3,593.43
การแปรรูปผลิตผล	0.00	0.00	326.45	380.93	29.86
การให้บริการและส่งเสริมการเกษตร	44.53	36.06	32.92	28.82	27.43
รวม	1,699.38	1,603.54	2,056.93	2,277.03	6,100.84
ปริมาณธุรกิจเพิ่มขึ้น(ลดลง)จากปีก่อน		(95.84)	453.39	220.10	3,823.81
อัตราเพิ่มขึ้น(ลดลง)ร้อยละ		(5.64)	28.27	10.70	167.93

ส่วนที่ 3 ผลการดำเนินงานของกลุ่มเกษตรกร

ตารางที่ 12 รายได้อื่น

หน่วย : ล้านบาท

รายการ	2548	2549	2550	2551	2552
ดอกเบี้ยรับเงินฝากธนาคาร	3.40	3.08	3.13	4.05	2.94
ดอกเบี้ยรับเงินฝากสหกรณ์อื่น			0.98	1.07	1.29
รายได้ค่าเช่า	2.49	3.54	6.32	5.05	5.76
รายได้จากการเป็นตัวแทน	0.07	0.24	0.32	0.02	0.17
ค่าธรรมเนียมแรกเข้า	0.97	0.82	0.67	0.60	0.58
ค่าธรรมเนียมโอนหุ้น	0.01	0.01	0.01	0.01	0.02
ค่าธรรมเนียมโอนกรรมสิทธิ					
ผลตอบแทนจากการลงทุน	0.01	0.23	0.10	0.08	1.38
เงินอุดหนุน	5.17	8.03	11.62	10.36	11.70
หนี้สูญรับคืน	0.11	2.16	0.31	0.18	0.67
กำไรจากการจำหน่ายทรัพย์สิน	0.53	0.12	0.46	0.66	2.69
กำไรจากการจำหน่ายเงินลงทุน					
ค่าบำรุงสหกรณ์			0.03	0.11	0.08
ค่ากระแสไฟฟ้า			0.07	0.07	0.10
ค่าน้ำบาดาล					
ค่าบริการขายไม้			0.03		0.01
รายได้ค่าบริการต่าง ๆ					
รายได้ค่าปรับ					
สินค้าขาดบัญชีได้รับการชดใช้					
รายได้อื่น ๆ	8.32	9.53	11.23	16.93	24.86
รวม	21.08	27.76	35.28	39.19	52.25

ตารางที่ 13 ดอกเบี้ยจ่าย

หน่วย : ล้านบาท

รายการ	2548	2549	2550	2551	2552
ดอกเบี้ยจ่ายเงินกู้วัสดุ					
ดอกเบี้ยจ่ายเงินรับฝาก					
ดอกเบี้ยจ่ายเงินสะสมเจ้าหน้าที่					
อื่น ๆ			2.74	2.58	1.32
รวม	0.00	0.00	2.74	2.58	1.32

<u>ตารางที่ 14</u> ค่าใช้จ่ายในการขายและบริหารงาน

หน่วย : ล้านบาท

รายการ	2548	2549	2550	2551	2552
เงินเดือนและค่าจ้าง	12.33	13.25	14.36	13.89	14.62
ค่าเบี้ยเลี้ยงพาหนะ	8.82	8.23	8.27	9.08	10.67
ค่าเช่า	0.62	0.35	0.45	0.54	0.72
ค่ารับรอง	1.13	0.96	1.08	0.93	1.09
ค่าเครื่องเขียนแบบพิมพ์	2.42	1.94	1.95	1.91	2.27
ค่าของใช้สำนักงาน	0.44	0.50	0.25	0.40	0.34
ค่าซ่อมแซมบำรุงรักษาทรัพย์สิน	1.32	1.93	2.46	1.47	1.76
ค่าสาธารณูปโภค	2.94	1.90	2.32	1.90	3.50
ค่าอบรมสัมมนา			0.21	0.30	0.11
ค่าบำเหน็จเจ้าหน้าที่	0.36	0.42	0.45	0.39	0.48
ค่าดอกเบี้ยจ่ายเงินรับฝาก	5.78	5.74	3.06	3.17	5.19
ดอกเบี้ยจ่ายเงินกู้ยืม	1.59	1.25			
ค่าเสื่อมราคาอาคารและอุปกรณ์	10.87	13.42	15.45	15.74	12.40
ค่าเบี้ยประชุม	3.33	4.01	1.10	1.31	2.44
ค่าใช้จ่ายในการประชุมใหญ่			3.51	3.57	4.26
ค่าล่วงเวลา	0.24	0.35	0.36	0.28	0.29
ค่าตอบแทน	5.55	4.98	6.58	6.27	6.47
ค่าสวัสดิการ	0.71	0.88	0.34	0.31	0.75
เงินสมทบกองทุนทดแทน			0.50	0.49	0.63
ค่าเบี้ยประกันภัย	0.36	0.28	0.30	0.39	0.30
หนี้สงสัยจะสูญ	6.67	12.96	11.17	9.20	5.73
ค่าธรรมเนียม/ภาษี	0.55	0.83	2.16	0.75	0.65
ค่าธรรมเนียมการตรวจสอบบัญชี			0.30	0.02	0.03
ค่าใช้จ่ายตัดบัญชี/ใบอนุญาตตัดจ่าย	2.14	2.38	1.48	1.53	2.87
ขาดทุนจากการจำหน่ายเงินลงทุน	0.12	0.28	0.03	0.01	0.08
ขาดทุนจากการจำหน่ายทรัพย์สิน	0.02	0.09	0.05	0.05	0.21
ค่าบำรุงชสค.					
ค่าใช้จ่ายในการหีบห่อโฆษณา				0.02	0.01
ค่าปรับปรุงเส้นทางเดินรถ			0.01		
ค่าใบอนุญาติประกอบการขนส่ง			0.01	0.01	0.01
ค่าใช้จ่ายดำเนินคดี			0.14	0.26	0.29
ค่าใช้จ่ายอื่น ๆ	17.19	24.59	24.96	27.72	42.70
รวม	85.50	101.52	103.31	101.91	120.87

ตารางที่ 15 ผลการดำเนินงานของกลุ่มเกษตรกร

หน่วย : ล้านบาท

รายการ	2548	2549	2550	2551	2552
รายได้					
ธุรกิจสินเชื่อ	40.81	44.14	52.49	62.79	75.84
ธุรกิจจัดหาสินค้ามาจำหน่าย	895.01	985.45	945.82	914.47	1,196.56
ธุรกิจรวบรวมผลิตผล	2,149.67	2,763.57	5,371.96	4,479.99	3,814.59
ธุรกิจการแปรรูป			395.12	436.77	448.17
ธุรกิจให้บริการและส่งเสริมการเกษตร	44.53	36.06	32.92	28.82	27.43
รวม	3,130.02	3,829.22	6,798.31	5,922.84	5,562.59
ต้นทุน					
ธุรกิจสินเชื่อ	4.71	4.69	6.47	8.23	9.82
ธุรกิจจัดหาสินค้ามาจำหน่าย	852.50	941.22	945.71	880.42	1,149.09
ธุรกิจรวบรวมผลิตผล	2,111.54	2,708.24	5,292.28	4,443.01	3,775.95
ธุรกิจการแปรรูป			361.82	406.78	415.40
ธุรกิจให้บริการและส่งเสริมการเกษตร	19.80	16.85	14.10	12.17	12.14
รวม	2,988.55	3,671.00	6,620.38	5,750.61	5,362.40
กำไร(ขาดทุน)ขั้นต้น	141.47	158.22	177.93	172.23	200.19
หัก ดอกเบี้ยจ่าย			2.74	2.58	1.32
หัก กำไรจากการขายสินค้าผ่อนชำระ/เช่าซื้อปีปัจจุบันที่ยังไม่ได้รับเงิน			0.08	0.06	
บวก กำไรจากการขายสินค้าผ่อนชำระ/เช่าซื้อปีก่อนที่รับเงินในปีปัจจุบัน			0.07	0.06	0.04
กำไร(ขาดทุน)ขั้นต้น	141.47	158.22	175.18	169.65	198.91
รายได้เฉพาะธุรกิจ	18.92	24.59	22.87	20.95	24.60
รายจ่ายเฉพาะธุรกิจ	89.72	85.16	93.47	77.17	97.48
กำไร(ขาดทุน)เฉพาะธุรกิจ	70.67	97.65	104.58	113.43	126.03
บวก กำไรจากการดำเนินโครงการ	1.74			0.30	
หัก ขาดทุนจากการดำเนินโครงการ	0.68	0.14	0.65	0.56	
บวก รายได้อื่น	21.08	27.76	35.28	39.19	52.25
หัก ค่าใช้จ่ายในการขายและบริหาร	85.50	101.52	103.31	101.91	120.87
กำไร(ขาดทุน)จากการดำเนินงาน	7.31	23.75	35.90	50.45	57.41
รายได้รายการพิเศษ	0.42	3.36	5.68	1.03	
รายจ่ายรายการพิเศษ	0.73	9.31	4.02	0.31	0.06
กำไร(ขาดทุน)สุทธิประจำปี	7.00	17.80	37.56	51.17	57.35
กำไรสุทธิประจำปี (จำนวนสหกรณ์)	2,601	2,479	2,863	3,074	3,193
กำไรสุทธิประจำปี (จำนวนเงิน)	64.99	78.60	92.85	93.35	113.04
ขาดทุนสุทธิประจำปี (จำนวนสหกรณ์)	1,337	1,382	1,178	915	800
ขาดทุนสุทธิประจำปี (จำนวนเงิน)	57.99	60.80	55.29	42.18	55.69
ไม่ดำเนินงาน (จำนวนสหกรณ์)	663	433	308	168	99

ส่วนที่ 4 ฐานะการเงินของกลุ่มเกษตรกร

ส่วนของสินทรัพย์

หน่วย : ล้านบาท

รายการ	2548	2549	2550	2551	2552
เงินสดและเงินฝากธนาคาร					
เงินสดและเงินฝากธนาคาร	554.72	493.79	539.46	574.76	706.50
เงินฝากสหกรณ์อื่น	20.00	20.18	24.52	30.80	42.33
เงินส่งชำระหนี้ระหว่างทาง	12.11	2.85	1.03	7.21	12.61
รวมเงินสดและเงินฝากธนาคาร	586.83	516.82	565.01	612.77	761.44
เงินลงทุนระยะสั้น	0.65	0.08	0.16	0.20	0.19
ลูกหนี้เงินให้กู้ระยะสั้น					
- เงินให้กู้	509.53	400.70	461.34	566.23	718.56
หัก ค่าเผื่อหนี้สงสัยจะสูญ :	46.99	43.57	50.14	50.18	53.51
หัก สำรองหนี้คลาดเคลื่อน	0.35	0.32	0.33	0.61	0.15
ลูกหนี้เงินให้กู้-สุทธิ	462.19	356.81	410.87	515.44	664.90
ลูกหนี้ระยะสั้นสุทธิ					
- การค้า	390.06	314.03	332.51	329.09	375.28
หัก ค่าเผื่อหนี้สงสัยจะสูญ	187.89	155.19	177.21	147.78	141.32
หัก ค่าเผื่อลูกหนี้คลาดเคลื่อน	1.00	0.86	0.83	1.69	1.14
ลูกหนี้การค้า-สุทธิ	201.17	157.98	154.47	179.62	232.82
- ผ่อนชำระ/เช่าซื้อ			0.83	1.11	0.64
หัก ค่าเผื่อหนี้สงสัยจะสูญ			1.61	2.14	1.74
หัก ค่าเผื่อลูกหนี้คลาดเคลื่อน					
ลูกหนี้ผ่อนชำระ/เช่าซื้อ-สุทธิ	0.00	0.00	(0.78)	(1.03)	(1.10)
- ค่าบริการ	2.09	2.16	1.27	0.88	1.33
หัก ค่าเผื่อหนี้สงสัยจะสูญ	1.14	1.23	1.11	0.61	1.02
หัก ค่าเผื่อลูกหนี้คลาดเคลื่อน	0.01				
ลูกหนี้ค่าบริการ-สุทธิ	0.94	0.93	0.16	0.27	0.31
- อื่น ๆ	83.16	65.00	74.08	67.43	54.48
หัก ค่าเผื่อหนี้สงสัยจะสูญ	46.32	45.79	41.04	40.90	37.35
หัก ค่าเผื่อลูกหนี้คลาดเคลื่อน	0.03	0.09	0.93	3.02	1.02
ลูกหนี้อื่น ๆ-สุทธิ	36.81	19.12	32.11	23.51	16.11
รวมลูกหนี้ระยะสั้น	475.31	381.19	408.69	398.51	431.73
รวมค่าเผื่อหนี้สงสัยจะสูญ	235.35	202.21	220.97	191.43	181.43
รวมค่าเผื่อลูกหนี้คลาดเคลื่อน	1.04	0.95	1.76	4.71	2.16
หัก ดอกผลจากการขายสินค้าผ่อนชำระรอการตัดบัญชี					0.04
ลูกหนี้ระยะสั้น-สุทธิ	238.92	178.03	185.96	202.37	248.10

รายการ	2548	2549	2550	2551	2552
ดอกเบี้ยเงินให้กู้ค้างรับ	90.65	80.63	78.53	76.36	79.20
หัก ค่าเผื่อหนี้สงสัยจะสูญ	67.73	57.36	53.89	50.86	51.21
ดอกเบี้ยเงินให้กู้ค้างรับสุทธิ	22.92	23.27	24.64	25.50	27.99
สินค้าคงเหลือ	78.13	102.04	70.16	88.24	103.07
หัก ค่าเผื่อมูลค่าสินค้าลดลง	0.46	0.49	0.85	0.17	0.80
สินค้าคงเหลือ	77.67	101.55	69.31	88.07	102.27
สินค้าขาดบัญชีรอหาผู้รับผิดชอบ	6.88	7.49	5.32	5.05	3.53
หัก สำรองสินค้าขาดบัญชีรอหาผู้รับผิดชอบ	6.88	7.45	5.32	5.05	3.53
สินค้าขาดบัญชีรอหาผู้รับผิดชอบ-สุทธิ	0.00	0.04	0.00	0.00	0.00
สินค้าคงเหลือสุทธิ	77.67	101.59	69.31	88.07	102.27
สินทรัพย์หมุนเวียนอื่น					
ค่าปรับลูกหนี้ผิดสัญญาค้างรับ	2.36	2.50	2.22	2.88	3.23
หัก ค่าเผื่อหนี้สงสัยจะสูญ	1.90	2.19	1.88	2.42	3.08
ค่าปรับลูกหนี้ผิดสัญญาค้างรับสุทธิ	0.46	0.31	0.34	0.46	0.15
วัสดุคงเหลือ	4.73	3.31	3.24	4.79	6.82
สินทรัพย์หมุนเวียนอื่น ๆ	16.57	124.33	121.97	94.53	63.70
รวมสินทรัพย์หมุนเวียนอื่น	21.76	127.95	125.55	99.78	70.67
รวมสินทรัพย์หมุนเวียน	1,410.94	1,304.55	1,381.50	1,544.13	1,875.56
เงินลงทุนระยะยาว	2.14	2.68	1.88	16.26	30.26
ลูกหนี้เงินให้กู้ระยะยาว					
- เงินให้กู้	69.05	69.80	90.52	107.09	114.00
หัก ค่าเผื่อหนี้สงสัยจะสูญ :	0.65	0.38	1.79	1.32	2.24
หัก สำรองหนี้คลาดเคลื่อน					
ลูกหนี้เงินให้กู้-สุทธิ	68.40	69.42	88.73	105.77	111.76
ลูกหนี้ระยะยาวสุทธิ					
- การค้า	0.33	0.92	0.55	1.10	0.77
หัก ค่าเผื่อหนี้สงสัยจะสูญ			0.26	0.01	
หัก ค่าเผื่อลูกหนี้คลาดเคลื่อน				0.01	
ลูกหนี้การค้า-สุทธิ	0.33	0.92	0.29	1.08	0.77
- ผ่อนชำระ/เช่าซื้อ			0.01	0.33	
หัก ค่าเผื่อหนี้สงสัยจะสูญ					0.02
หัก ค่าเผื่อลูกหนี้คลาดเคลื่อน					
ลูกหนี้ผ่อนชำระ/เช่าซื้อ-สุทธิ	0.00	0.00	0.01	0.33	(0.02)
- ค่าบริการ			0.45		0.23
หัก ค่าเผื่อหนี้สงสัยจะสูญ					
หัก ค่าเผื่อลูกหนี้คลาดเคลื่อน					
ลูกหนี้ค่าบริการ-สุทธิ	0.00	0.00	0.45	0.00	0.23

รายการ	2548	2549	2550	2551	2552
- อื่น ๆ	1.83	9.00	8.78	10.08	9.12
หัก ค่าเผื่อหนี้สงสัยจะสูญ	0.04	0.08	0.55	0.93	0.14
หัก ค่าเผื่อลูกหนี้คลาดเคลื่อน			0.13		0.20
ลูกหนี้อื่น ๆ-สุทธิ	1.79	8.92	8.10	9.15	8.78
รวมลูกหนี้ระยะยาว	2.16	9.92	9.79	11.51	10.12
รวมค่าเผื่อหนี้สงสัยจะสูญ	0.04	0.08	0.81	0.94	0.16
รวมค่าเผื่อลูกหนี้คลาดเคลื่อน	0.00	0.00	0.13	0.01	0.20
หัก ดอกผลจากการขายสินค้าผ่อนชำระรอการตัดบัญชี					
ลูกหนี้ระยะยาว-สุทธิ	2.12	9.84	8.85	10.56	9.76
สัตว์เลี้ยงทำพันธ์					
สุกรแม่พันธุ์					0.40
โค/กระบือ					28.72
แพะ					0.11
อื่น ๆ			29.33	30.94	0.09
รวม	0.00	0.00	29.33	30.94	29.32
ค่าเสื่อมพันธุ์สัตว์สะสม			5.43	9.30	11.47
มูลค่าพันธุ์สัตว์สุทธิ	0.00	0.00	23.90	21.64	17.85
ที่ดิน อาคารและอุปกรณ์					
ที่ดิน	56.79	59.57	59.16	66.42	63.30
อาคารและสิ่งปลูกสร้าง	63.33	58.75	138.99	151.11	148.98
งานระหว่างก่อสร้าง	7.12	11.02	1.80	2.13	4.70
เครื่องจักรและอุปกรณ์	49.41	55.92	122.24	116.96	129.83
ยานพาหนะ	9.76	9.64	22.51	26.00	25.50
เครื่องใช้สำนักงาน	7.53	14.42	23.57	27.61	28.60
อื่น ๆ	3.35	16.27	13.93	19.98	24.95
ที่ดินอาคารและอุปกรณ์	197.29	225.59	382.20	410.21	425.86
ค่าเสื่อมราคาสะสม			176.20	211.86	221.97
ที่ดินอาคารและอุปกรณ์สุทธิ	197.29	225.59	206.00	198.35	203.89
สินทรัพย์ไม่มีตัวตน					
สิทธิการเช่า	0.04	0.15	0.03		0.02
สิทธิการใช้ประโยชน์	16.72	16.01	13.40	11.87	16.32
สิทธิบัตร/สัมปทาน		0.02			
ซอฟแวร์		0.28			
สิทธิในการใช่ซอฟแวร์ต่าง ๆ			1.38	0.78	
อื่น ๆ					2.54
รวมสินทรัพย์ไม่มีตัวตน	16.76	16.46	14.81	12.65	18.88

รายการ	2548	2549	2550	2551	2552
สินทรัพย์อื่น					
ค่าใช้จ่ายรอการตัดบัญชี	7.81	6.63	5.22	5.01	6.30
เงินทดรองจ่ายดำเนินคดี	1.32	0.45	0.32	0.42	0.22
เงินมัดจำ	5.36	5.18	4.13	3.32	3.91
เงินประกันและอื่น ๆ	5.99	12.07	15.23	15.46	12.59
รวมสินทรัพย์อื่น	20.48	24.33	24.90	24.21	23.02
รวมสินทรัพย์ทั้งสิ้น	1,718.13	1,652.87	1,750.57	1,933.57	2,290.98

ส่วนของหนี้สิน

หนี้สินหมุนเวียน					
เงินเบิกเกินบัญชีธนาคารและเงินกู้ยืมระยะสั้น	484.68	295.06	204.35	285.81	505.74
เจ้าหนี้การค้าและตั๋วเงินจ่าย	79.16	79.96	76.65	95.77	86.52
ส่วนของหนี้ถึงกำหนดชำระภายใน 1 ปี	25.31	37.78	22.35	22.39	23.27
เงินรับฝาก	151.33	158.08	203.73	236.16	264.13
ค่าบำรุงสันนิบาตสหกรณ์			0.18	0.06	0.24
เงินปันผลเฉลี่ยคืนค้างจ่าย					5.60
ค่าใช้จ่ายค้างจ่าย					32.73
รายได้รับล่วงหน้า					0.65
หนี้สินหมุนเวียนอื่น ๆ	111.01	115.99	202.98	161.07	119.77
รวมหนี้สินหมุนเวียน	851.49	686.87	710.24	801.26	1,038.65
หนี้สินระยะยาว					
เจ้าหนี้เงินกู้ยืม	31.82	33.29	31.37	29.92	28.75
เจ้าหนี้ค่าเช่าซื้อสินทรัพย์			0.86	1.06	0.41
หนี้สินระยะยาวอื่น ๆ	5.51	4.83			
รวมหนี้สินระยะยาว	37.33	38.12	32.23	30.98	29.16
หนี้สินอื่น					
รายได้รอตัดบัญชี	8.00	8.73	8.67	12.25	7.45
เงินสะสมเจ้าหน้าที่	0.30	2.75			
สำรองบำเหน็จเจ้าหน้าที่	4.77	2.20	4.45	4.81	3.82
เงินประกัน			0.39	0.40	0.67
หนี้สินอื่น ๆ	156.91	218.35	230.56	237.16	270.13
รวมหนี้สินอื่น	169.98	232.03	244.07	254.62	282.07
รวมหนี้สินทั้งสิ้น	1,058.80	957.02	986.54	1,086.86	1,349.88

รายการ	2548	2549	2550	2551	2552
ส่วนของทุน					
ทุนของสหกรณ์/กลุ่มเกษตรกร					
ทุนเรือนหุ้น	254.98	262.11	273.25	294.31	325.62
ทุนสำรอง	381.49	407.19	451.55	496.70	528.90
ทุนสะสมตามระเบียบ ข้อบังคับและอื่น ๆ	114.45	121.49	132.06	142.86	161.12
กำไร(ขาดทุน)จากเงินลงทุนที่ยังไม่เกิดขึ้น	(0.06)				
ส่วนเกินทุนจากการตีราคาสินทรัพย์		0.22	-0.09	0.23	0.08
กำไรสุทธิรอการจัดสรร	110.51	76.57	59.26	38.54	33.79
(ขาดทุนสะสม)	(209.04)	(189.53)	(189.56)	(177.10)	(165.76)
กำไร(ขาดทุน)สุทธิประจำปี	7.00	17.80	37.56	51.17	57.35
รวมทุนของสหกรณ์	659.33	695.85	764.03	846.71	941.10
รวมหนี้สินและทุนของสหกรณ์	1,718.13	1,652.87	1,750.57	1,933.57	2,290.98
ทุนดำเนินงานเพิ่มขึ้น(ลดลง)จากปีก่อน		(65.26)	97.70	183.00	357.41
อัตราเพิ่มขึ้น(ลดลง)ร้อยละ		(3.80)	5.91	10.45	18.48

<u>ตารางที่ 16</u> แหล่งที่มาและทางใช้ไปของทุนดำเนินงาน

หน่วย : ล้านบาท

แหล่งที่มา	2548	2549	2550	2551	2552
แหล่งเงินทุนภายใน	1,086.14	1,195.17	1,404.33	1,484.42	1,518.15
เงินรับฝากจากสมาชิก	145.82	151.30	193.64	222.42	169.63
ทุนของสหกรณ์	659.33	695.85	764.03	846.71	941.10
อื่น ๆ	280.99	348.02	446.66	415.29	407.42
แหล่งเงินทุนภายนอก	631.99	457.70	346.24	449.15	772.83
เงินกู้ยืมและเครดิตการค้า	626.48	450.92	335.58	434.95	644.69
เงินรับฝากและหนี้สินอื่น	5.51	6.78	10.66	14.20	128.14
รวม	1,718.13	1,652.87	1,750.57	1,933.57	2,290.98
ทางใช้ไป					
เงินสด/เงินฝาก	574.72	513.97	563.98	605.56	748.83
ลูกหนี้	1,056.05	861.61	970.34	1,083.34	1,274.41
ค่าเผื่อหนี้สงสัยจะสูญ	284.42	247.51	275.93	249.20	239.89
หลักทรัพย์/ตราสาร	2.79	2.76	2.04	16.46	30.45
สินค้าคงเหลือ	77.67	101.59	69.31	88.07	102.27
ที่ดิน อาคารและอุปกรณ์	197.29	225.59	206.00	198.35	203.89
อื่น ๆ	94.03	194.86	214.83	190.99	171.02
รวม	1,718.13	1,652.87	1,750.57	1,933.57	2,290.98